



Índice

| | |
|---|-----------|
| 1. Introdução | 2 |
| 2. Objectivos Estratégicos..... | 4 |
| 3. Plano de Actividades para 2008 | 4 |
| 3.1. Revisão Estatutária..... | 5 |
| 3.2. Infra-Estruturas | 5 |
| 3.3. Actividades de Gestão Corrente | 6 |
| 3.4. Centro de Dados e de Comunicações | 7 |
| 3.5. Comunicação e Imagem | 8 |
| 3.6. Mobilidade Internacional | 8 |
| 3.7. Gestão Académica | 9 |
| 3.8. Formação Avançada..... | 9 |
| 3.9. Fundação para o Desenvolvimento do IPL | 10 |
| 3.10. Outras acções | 10 |
| 4. Planos de Actividades das Unidades Orgânicas do IPL..... | 12 |
| 5. Orçamento Consolidado para 2008 | 13 |
| | |
| Anexo I - Mapas com a Informação relativa à actividade do Instituto..... | 16 |
| Anexo II - Relatório e contas de 2006..... | 46 |
| Anexo III - Mapas relativos à situação em 31.12.2006 | 60 |



1. Introdução

O ano de 2008 para o ensino superior português será certamente marcado pela importante reforma legislativa, decorrente da entrada em vigor do novo "Regime Jurídico das Instituições de Ensino Superior" (RJIES), recentemente aprovado na Assembleia da República e promulgado por sua excelência, o Presidente da República, da Lei nº 38/2007 de 16 de Agosto, que aprova o Regime Jurídico da Avaliação do Ensino Superior e de outros importantes diplomas em fase de aprovação.

Para o Instituto Politécnico de Lisboa e para as suas unidades orgânicas, será sem dúvida um ano de intenso trabalho estatutário e regulamentar, trabalho esse que irá determinar o sucesso da evolução estratégica de crescimento e sedimentação do IPL no panorama do ensino superior em Portugal.

Após a importante mudança que foi a adequação da estrutura curricular ao "Processo de Bolonha", que se encontra agora numa fase mais estabilizada, e da revisão dos estatutos do IPL para finalmente integrar a ESTeSL no seio do Instituto, avizinha-se um período em que as atenções irão estar concentradas na reforma estatutária e na discussão dos modelos de gestão das diversas unidades orgânicas, assim como na

definição dos órgãos preconizados no novo regime jurídico. Os modelos que ficarem definidos neste período pré estatutário vão com certeza condicionar todo o desenvolvimento futuro das nossas escolas e do Instituto como um todo. A estratégia já definida de concertar a revisão dos estatutos com a Universidade de Lisboa com vista a uma parceria com aquela instituição, é porventura um dos mais importantes vértices desta reforma estatutária.

É neste contexto que os objectivos para este ano de 2008 deverão ser estabelecidos e as actividades planeadas. É, também, neste contexto que, conhecido o financiamento atribuído ao IPL para o ano de 2008, as escolas e serviços do Instituto terão que definir prioridades e assentar a sua gestão para que uma visão de Instituição Académica de elevada qualidade e exigência em todos os âmbitos do conhecimento e da actividade académica e lectiva tenha o seu fundamento. O ligeiro acréscimo no financiamento por parte do Orçamento de Estado, que veio contrariar a tendência de variação negativa dos últimos anos, mostra que a adaptação das nossas escolas ao cenário de restrição orçamental está a dar os seus frutos e é reconhecido pela tutela como factor importante na decisão da atribuição de verbas. No entanto, no



futuro será fundamental o aumento do factor qualidade (eficiência e qualidade do corpo docente) para o financiamento do Instituto Politécnico de Lisboa, e é nesse factor que se deverão concentrar os esforços de investimento.

Finalmente, torna-se necessária uma visão estratégica do IPL, que o coloque como elemento dinamizador de estratégias de cooperação entre unidades orgânicas intra instituição e de cooperação com outras entidades académicas e da sociedade não académica, como base de todo o desenho de actividades coerentes com objectivos que ao cumprimento dessa visão levem.

Naturalmente que teremos de levar em conta a envolvente mas, também, ser capazes de descobrir as oportunidades que surgem e aproveitá-las ou, mesmo, criá-las utilizando:

- A sua dimensão
- A capacidade de gerar sinergias entre as suas Unidades Orgânicas;
- O amplo âmbito de saberes e competências das suas Unidades Orgânicas;
- A capacidade de gerar parcerias diversas correspondendo às suas valências;
- A capacidade de organização que lhe poderá permitir uma melhor gestão conjunta de

recursos potenciando plataformas comuns;

- A notável flexibilidade das suas Unidades Orgânicas na resposta a desafios de adaptabilidade e de inovação;
- A qualidade do corpo docente e a sua capacidade de evolução académica através de formação pós-graduada e de investigação aplicada;
- A capacidade de fomentar e subscrever parcerias de investigação e de formação avançada com instituições nacionais e estrangeiras, com particular ênfase com os países de língua oficial portuguesa.



2. Objectivos Estratégicos

Assim, foram definidas as seguintes linhas de acção que servirão como fio condutor da actividade do Instituto e das suas Unidades Orgânicas:

- Incrementar o sucesso escolar - Atingir 51% de sucesso escolar no total de todos os alunos do IPL nos próximos 3 anos.
- Melhorar a qualidade dos serviços de atendimento - Melhorar em 25% a percepção da qualidade dos serviços do IPL e do apoio prestado aos alunos.
- Melhorar a qualificação dos Recursos Humanos - Criar bolsas de doutoramento nas áreas relevantes do IPL e garantir o cumprimento total do plano de formação do pessoal não docente.
- Promover a Internacionalização do Instituto e das suas Escolas - Estabelecer parcerias/protocolos com instituições de ensino internacionais em 3 áreas do conhecimento, sobretudo com países da CPLP.

3. Plano de Actividades para 2008

Apesar dos cortes orçamentais verificados nos anos anteriores, as transferências do orçamento de Estado para o IPL em 2008 sofreram um ligeiro acréscimo (1,07 %) relativamente a 2007. Este acréscimo poderá vir a ser sustentado nos próximos anos se o Instituto e as suas unidades orgânicas conseguirem um maior padrão de qualidade e eficiência no ensino, nomeadamente nos factores que contribuem para a fórmula do financiamento do ensino superior. Após este enquadramento financeiro, apresentam-se de seguida as actividades planeadas para o próximo ano.



Revisão Estatutária

3.1.1. A entrada em vigor do RJIES obriga a que, no prazo de 8 meses após a entrada em vigor daquele diploma, sejam aprovados os novos estatutos do Instituto e das respectivas unidades orgânicas. Deste modo, durante o primeiro semestre de 2008, a comissão formada para definir o regulamento de revisão estatutária irá produzir a reforma integral dos estatutos do IPL.

Infra-Estruturas

Para permitir e potenciar o desenvolvimento das actividades das Unidades Orgânicas e do próprio Instituto Politécnico de Lisboa é imperativa a existência de condições físicas e tecnológicas como plataformas de apoio. Assim, prevê-se que em 2008 o Instituto execute as seguintes actividades dentro deste âmbito:

3.1.1. Promover as acções que permitam o início da utilização das novas instalações da Escola Superior de Música no Campus de Benfica. O processo de construção encontrar-se-á concluído no final do ano de 2007 ou início de 2008. Em 2008 irão ser executados os acessos provisórios e as ligações

exteriores das infra-estruturas de abastecimento de electricidade, água e gás. Estas novas instalações são fundamentais para a evolução qualitativa e quantitativa da Escola Superior Música, dotando-a de um recurso imprescindível para a sua afirmação no contexto do Ensino Superior das Artes. Representam também a aposta do Instituto Politécnico de Lisboa e do Ensino Superior Politécnico nesse campo do saber. Os percalços no financiamento PIDDAC ao longo da empreitada foram sendo resolvidos, com mais ou menos dificuldade, devido ao grande empenho por parte da direcção do Instituto e com uma enorme boa vontade por parte do empreiteiro Ferrovial Agroman S. A.. O financiamento atribuído ao IPL para este projecto para o ano de 2008 permitirá o pagamento da obra e o início da cedência do edifício à Escola para que as suas actividades lectivas se transfiram para as novas e mais apropriadas instalações.

3.1.2. Elaboração do Projecto de Execução das novas instalações do Instituto Superior de Contabilidade e Administração de Lisboa a ser construídas no Campus de Benfica. Após a recusa de visto por parte do Tribunal de Contas do processo de



concurso desenvolvido em 2006, foi lançado novo concurso em 2007, desta vez na modalidade de concepção, tendo ocorrido a sua adjudicação durante o último trimestre de 2007. Prevê-se que no primeiro ou segundo trimestre de 2008 seja entregue o projecto final. De seguida, e após o parecer positivo do Ministério da Ciência, Tecnologia e Ensino Superior, serão iniciados os procedimentos para o lançamento do concurso para a empreitada de construção.

3.1.3. Campus de Benfica – De modo a minimizar a intrusão através de acções de controlo e prevenção, pretende-se melhorar o controlo de acessos ao Campus de Benfica do IPL, com a instalação de um sistema de controlo de viaturas através de cancelas automáticas e de um cartão inteligente. O financiamento deste investimento, ainda em negociação, será assegurado por comparticipação de uma terceira entidade. Prevê-se ainda o lançamento de novo concurso para a vigilância do Campus integrado no concurso geral para todo o IPL.

3.1.4. Intervenção ao nível dos arranjos exteriores do Campus –

Com base no projecto em elaboração, prevê-se o início desta intervenção durante o ano de 2008.

3.1.5. Reparação da empena Sul do Edifício dos Serviços Centrais do Instituto Politécnico de Lisboa – Foi lançado e adjudicado o concurso público para efectuar a reparação do edifício dos Serviços Centrais. A sua execução será feita durante o primeiro semestre de 2008.

Actividades de Gestão Corrente

3.1.6. Consolidação de contas – Durante o ano de 2008 dar-se-á continuação à certificação legal de contas consolidadas do Instituto. Assim, à semelhança dos dois anos anteriores, o IPL continuará a ver as suas contas consolidadas, auditadas e certificadas, dando cumprimento à legislação em vigor e às recomendações do Tribunal de Contas.

3.1.7. Certificação de qualidade norma ISO 9001:2000, dos Serviços Centrais do Instituto Politécnico de Lisboa. A certificação de qualidade dos Serviços Centrais do IPL, obtida durante o ano de 2007, necessita



de um considerável esforço de manutenção do sistema de gestão da qualidade. Está prevista a realização de uma auditoria externa de manutenção, a realizar durante o primeiro semestre, e uma auditoria interna a realizar no terceiro trimestre.

3.1.8. Modelo de gestão por objectivos – Implementação de medidas que visem a introdução de um modelo de gestão por objectivos para todo o universo do Instituto Politécnico de Lisboa.

Centro de Dados e de Comunicações

Após estudo detalhado da realocação planeada em 2007, concluiu-se que a melhor solução é manter as instalações actuais, apostando em alternativa no melhoramento dos equipamentos e dos serviços instalados.

3.1.9. Sistema de Comunicação e Rede do IPL – A conclusão do projecto VoIP@IPL de comunicação através da Internet entre as unidades orgânicas do Instituto estava prevista para 2007, mas devido a atrasos na entrega de alguns equipamentos, o projecto será concluído em

2008, não se prevendo custos adicionais.

3.1.10. Centro de Comunicações IPLNet - Dado o aumento de tráfego e a crescente solicitação a que a IPLNet está sujeita, prevêem-se as seguintes aquisições durante o ano de 2008:

- Aquisição de uma "Storage" nova para o IPLNet, para gestão de máquinas virtuais (VMWare), para sites dinâmicos, controladores de rede, backup's e alojamento de correio electrónico de todo o IPL.
- Aquisição de 3 servidores para gestão de VM (máquinas virtuais).
- Aquisição de 8 micromáquinas para controlo e qualidade de tráfego (QoS) para serem instaladas em cada um dos bastidores principais das unidades orgânicas.

3.1.11. Parque Informático dos Serviços Centrais – remodelação da impressão ao nível dos SC, com o objectivo da redução de custos com consumíveis, através da reintegração de equipamentos



já existentes para impressão por rede.

3.1.12. Sistema de gestão de bibliotecas – No âmbito da instalação de um sistema de gestão das bibliotecas das unidades orgânicas do IPL, a centralização das bases de dados no Centro de Dados do IPL que se iniciou em 2007 (ESD e ESTeSL), irá ser concluída no 1º Semestre de 2008. Após esta fase o sistema será parametrizado para entrar em produção até o final do ano.

3.1.13. Sistema de Gestão Académica – Durante o ano de 2008 terminará a implementação de todos os serviços on-line da aplicação de gestão académica. A fase a iniciar em seguida vai ser a da implementação da plataforma de “e-learning”.

3.1.14. Upgrade da aplicação informática de registo de documentos e de processos (desenvolvida internamente) para uma aplicação multiposto. Esta actividade apenas implica a afectação de recursos internos.

Comunicação e Imagem

3.1.15. Novo site institucional – O lançamento do novo site do IPL

em 2007 implica uma nova actividade para o Gabinete, à qual terão que ser afectos novos recursos, humanos e materiais.

3.1.16. Colecção “Caminhos do Conhecimento” – Na continuidade desta colecção, criada em 2006 para divulgar trabalhos de investigação de docentes do IPL (teses de doutoramento e ensaios), está previsto o lançamento de seis títulos.

3.1.17. Revista Alicerces – Está previsto o lançamento em 2008 de dois números da Revista Alicerces (Janeiro e Julho) em formato de livro, constituídos por trabalhos de investigação e ensaios de docentes do IPL e convidados de reconhecido mérito.

3.1.18. Revista Politecnia e Newsletter “Notícias do IPL – Está prevista 3ª edição de 3 números da Revista “Politecnia”, nos meses de Janeiro, Maio e Setembro de 2008 e a edição de 8 números da “Notícias do IPL”, em Fevereiro, Março, Abril, Junho, Julho, Outubro, Novembro e Dezembro.

Mobilidade Internacional

A atribuição da EUC – Erasmus University Charter Extended



permitirá que, em 2007-2008, o IPL participe em novas actividades de mobilidade no âmbito do Programa Erasmus. O financiamento atribuído para o ano lectivo de 2007/2008 foi superior a 200 mil euros. Espera-se a manutenção ou o reforço deste nível de financiamento par o ano lectivo seguinte.

3.1.19. Estão previstas, pela primeira vez, actividades de mobilidade de pessoal não docente, para formação em empresas ou instituições de ensino superior congéneres.

Gestão Académica

3.1.20. Processo de Bolonha – Prevê-se em 2008 a adequação dos 12 cursos ministrados pela Escola Superior de Tecnologia da Saúde ao processo de Bolonha.

3.1.21. Processo de Bolonha – Continuarão os esforços no sentido de corresponder às exigências legais quanto a este documento. Aguarda-se a publicação de diplomas de regulamentação e continua a ser desenvolvida uma ferramenta informática para a sua emissão.

Formação Avançada

3.1.22. Aprovado o regulamento de bolsas de doutoramento, esta actividade prevê a atribuição de 10 bolsas de doutoramento a docentes das Unidades Orgânicas do IPL incidindo sobretudo no custeamento das propinas durante 3 anos da formação avançada. Relativamente às acções no âmbito do PRODEP,



serão concluídas durante o 1º semestre as acções de doutoramento que se encontram em curso.

Fundação para o Desenvolvimento do IPL

3.1.23. Implementação de acções que visem a institucionalização da Fundação e o início da sua actividade.

Outras acções

3.1.24. Seminário de boas práticas – no sentido do cumprimento da legislação em vigor (SIADAP) sobre a avaliação de desempenho do pessoal não docente do IPL, está prevista a realização de um seminário de boas práticas em que os colaboradores com nota de excelente, assim como os respectivos avaliadores, vão ser convidados a expor as boas práticas que deram origem a esta classificação por forma a disseminá-las por todo o Instituto.

3.1.25. Empreendedorismo – Está planeada uma acção de divulgação da plataforma Finicia – IPL / Universidade Católica para apoio ao empreendedorismo por parte de alunos e docentes das duas instituições a ser concertada

com o IAPMEI. O IPL está também envolvido no projecto Poliemprende, concurso de ideias para lançamento de empresas inovadoras, em conjunto com os restantes Institutos Politécnicos do país.

3.1.26. Formação Profissional do pessoal não docente – O plano de formação do pessoal não docente do IPL prevê a realização de 19 acções de formação, das quais 10 serão realizadas nas instalações do Instituto ou de uma das suas Unidades Orgânicas. Prevê-se o envolvimento de cerca de 200 colaboradores.

3.1.27. Estágios de orquestra da ESML – O IPL vai apoiar três estágios de orquestra da Escola Superior de Música durante o ano lectivo 2007/2008.

3.1.28. Lançamento de concursos de aquisição de serviços. Com vista ao cumprimento de um dos objectivos estratégicos definidos, prevê-se o lançamento de concursos em áreas fundamentais de funcionamento das escolas e serviços do IPL, como sejam a segurança, a limpeza e as comunicações, no sentido de uma maior racionalização económica



3.1.29. Lançamento de concursos para recrutamento de pessoal não docente, com base nas necessidades que as unidades orgânicas do Instituto evidenciarem no âmbito das suas actividades e dos objectivos estratégicos definidos para as mesmas, numa óptica de melhoria contínua.

Para o ano de 2008 estão assim planeadas 31 actividades que visam atingir os objectivos institucionais previamente definidos.



4. Planos de Actividades das Unidades Orgânicas do IPL

No desenvolvimento das suas competências específicas e da sua autonomia estatutária as Unidades Orgânicas do Instituto Politécnico de Lisboa elaboram e aprovam os seus planos de actividades particulares. Esses documentos são discutidos e aprovados em sede própria e pelos órgãos competentes, sendo posteriormente enviados ao I.P.L. que elabora um documento de consolidação incluindo o plano de actividades dos Serviços Centrais. A execução dos planos de actividade estará sempre dependente da realidade financeira na sua dupla óptica: Orçamento de Estado e Orçamento Privativo. O Orçamento Privativo reflecte de maneira clara a participação dos alunos com as propinas e a capacidade das Unidades Orgânicas na captação de financiamento alternativo para as diversas acções.

Ao I.P.L., Serviços Centrais e Presidência, caberá desenvolver todas as acções que tendam a promover e apoiar a concretização dos objectivos das U.O. tendo sempre como base a melhor utilização possível dos recursos comuns e potenciando as sinergias de forma a obter o melhor resultado comum. Esta actividade do I.P.L. deverá sempre desenvolver-se no total respeito

das autonomias das U.O. tendo como única baliza a fiscalização do cumprimento da legalidade.

Para que seja possível a elaboração do documento consolidado é condição essencial a existência de uma estrutura de informação normalizada.

Nos últimos anos tem sido discutida a estrutura e conteúdo dessa informação com base nos requisitos exigidos por lei e com os necessários acrescentos decorrentes das especificidades das várias estruturas em presença. A pouco e pouco, a experiência vai permitindo consolidar e aperfeiçoar o sistema. O processo terá de continuar até ser possível a elaboração de um plano consolidado consistente e normalizado.

No ano anterior foi necessário um esforço acrescido pois a adopção da Estratégia de Bolonha implicou alterações complexas que terão reflexos importantes na organização e no modo de olhar as organizações. Será necessária uma particular atenção aos reflexos das alterações estruturais no processo de gestão e controlo, muito particularmente aos sistemas de contabilidade de gestão e de custeio das actividades.

Os mapas com os indicadores apurados em 2006 e com os previstos pelas U. Orgânicas do IPL para o ano de 2008 encontram-se em anexo, no final do documento.



5. Orçamento Consolidado para 2008

Distribuição Orçamental

| Unidade Orgânica | O.E. Funcionam. | O. E. PIDDAC | Outras Fontes de Financiam. | Auto Financiam. | Total |
|----------------------|-----------------|--------------|-----------------------------|-----------------|--------------|
| ESCS | 3 031 376 € | | | 1 105 602 € | 4 136 978 € |
| ESD | 1 033 106 € | | | 147 612 € | 1 180 718 € |
| ESELx | 2 923 337 € | | 250 000 € | 920 000 € | 4 093 337 € |
| ESML | 1 591 113 € | | | 270 660 € | 1 861 773 € |
| ESTC | 2 191 183 € | | | 484 272 € | 2 675 455 € |
| ESTeSL | 4 460 419 € | | | 1 555 000 € | 6 015 419 € |
| ISCAL | 4 213 054 € | | | 2 492 700 € | 6 704 754 € |
| ISEL | 19 236 723 € | | | 5 194 110 € | 24 430 833 € |
| SAS IPL | 810 612 € | | | 1 600 000 € | 2 410 612 € |
| SC IPL | 5 956 572 € | 3 980 000 € | 221 345 € | 90 000 € | 10 247 917 € |
| Total | 45 447 495 € | 3 980 000 € | 471 345 € | 13 859 956 € | 63 758 796 € |
| Peso Relativo | 71% | 6% | 1% | 22% | 100% |



Orçamento por Natureza

| Tipo de Despesa | ESCS | ESD | ESELx | ESML | ESTC | ESTeSL | ISCAL | ISEL | SAS IPL | SC IPL | Total |
|---------------------------------------|--------------------|--------------------|--------------------|--------------------|--------------------|--------------------|--------------------|---------------------|--------------------|---------------------|---------------------|
| Despesa: | | | | | | | | | | | |
| Despesas com Pessoal | 3.193.107 € | 1.039.006 € | 3.708.337 € | 1.833.049 € | 2.267.095 € | 4.722.780 € | 6.025.282 € | 21.011.966 € | 657.642 € | 3.198.757 € | 47.657.021 € |
| Outras Despesas de Funcionamento | 943.871 € | 126.712 € | 353.000 € | 28.724 € | 406.860 € | 1.292.639 € | 674.972 € | 2.869.937 € | 1.686.692 € | 2.365.160 € | 10.748.567 € |
| Bens de Capital - Investimentos | | 15.000 € | 32.000 € | | 1.500 € | | 5.500 € | 548.930 € | 66.278 € | 4.684.000 € | 5.353.208 € |
| Total | 4.136.978 € | 1.180.718 € | 4.093.337 € | 1.861.773 € | 2.675.455 € | 6.015.419 € | 6.705.754 € | 24.430.833 € | 2.410.612 € | 10.247.917 € | 63.758.796 € |
| Receita: | | | | | | | | | | | |
| Transferências do Orçamento de Estado | 3.031.376 € | 1.033.106 € | 2.923.337 € | 1.591.113 € | 2.191.183 € | 4.460.419 € | 4.213.054 € | 19.236.723 € | 810.612 € | 9.936.572 € | 49.427.495 € |
| Tranferências de outras instituições | | | 250.000 € | | | | | | | 221.345 € | 471.345 € |
| Propinas | 1.105.602 € | 146.746 € | 684.000 € | 229.350 € | 414.540 € | 1.485.000 € | 1.993.200 € | 4.657.110 € | | | 10.715.548 € |
| Taxas e penalidades diversas | | 766 € | 53.000 € | 22.160 € | 38.000 € | 53.000 € | 236.000 € | 125.000 € | | | 527.926 € |
| Vendas e Prestação de Serviços | | 100 € | 183.000 € | 18.950 € | 31.732 € | | 31.500 € | 352.000 € | 1.585.000 € | | 2.202.282 € |
| Rendimentos de Capital (Juros) | | | | 200 € | | 2.000 € | 225.000 € | 35.000 € | 15.000 € | 40.000 € | 317.200 € |
| Outras Receitas | | | | | | 15.000 € | 7.000 € | 25.000 € | | 50.000 € | 97.000 € |
| Total | 4.136.978 € | 1.180.718 € | 4.093.337 € | 1.861.773 € | 2.675.455 € | 6.015.419 € | 6.705.754 € | 24.430.833 € | 2.410.612 € | 10.247.917 € | 63.758.796 € |



Demonstração de Resultados Previsional Consolidada

| POCP | | EXERCÍCIOS | | | |
|---------------------------|--|---------------|---------------|---------------|---------------|
| | | 2008 | | 2007 | |
| CUSTOS E PERDAS | | | | | |
| 61 | Custo das merc. Vendidas e das matérias consumidas: | | | | |
| | Mercadorias..... | 128.000,00 | | 100.000,00 | |
| | Matérias..... | | | | |
| 62 | Fornecimentos e serviços externos..... | 11.786.558,05 | | 12.255.998,71 | |
| 641+642 643 a 648 | Custos com o pessoal: | | | | |
| | Remunerações..... | 65.012.655,31 | | 63.501.837,83 | |
| | Encargos Sociais: | | | | |
| | Pensões..... | 4.258.567,47 | 81.057.780,83 | 4.577.566,85 | 80.335.403,39 |
| | Outros..... | | | | |
| 63 | Transferências correntes conced. E prestaç. Sociais..... | 24.111,16 | 24.111,16 | 24.065,71 | 24.065,71 |
| 66 | Amortizações do exercício..... | 3.560.981,13 | 3.560.981,13 | 3.537.960,34 | 3.537.960,34 |
| 67 | Provisões do exercício..... | | | | |
| 65 | Outros custos e perdas operacionais..... | 1.333.971,63 | 1.333.971,63 | 1.399.372,31 | 1.399.372,31 |
| | (A)..... | | 85.976.844,75 | | 85.296.801,75 |
| 68 | Custos e perdas financeiras..... | 1.410,00 | 1.410,00 | 1.636,94 | 1.636,94 |
| | (C)..... | | | | |
| 69 | Custos e perdas extraordinárias..... | 17.860,00 | 17.860,00 | 1.768,00 | 1.768,00 |
| | (E)..... | | 85.996.114,75 | | 85.300.206,69 |
| 88 | Resultado líquido do exercício..... | | -1.621.981,99 | | -4.369.531,67 |
| | | | 84.374.132,76 | | 80.930.675,02 |
| PROVEITOS E GANHOS | | | | | |
| 71 | Vendas e prestações de serviços: | | | | |
| | Vendas de mercadorias..... | 57.306,34 | | 53.894,84 | |
| | Vendas de produtos..... | 2.239,62 | | 2.184,99 | |
| | Prestações de serviços..... | 1.577.210,93 | 1.636.756,89 | 1.404.967,98 | 1.461.047,81 |
| 72 | Impostos, Taxas e outros..... | 16.029.040,32 | 16.029.040,32 | 13.998.624,49 | 13.998.624,49 |
| | Variação da produção..... | | | | |
| 75 | Trabalhos para a própria entidade..... | | | | |
| 73 | Proveitos suplementares..... | 236.309,67 | | 220.816,90 | |
| 74 | Transferências e subsídios correntes obtidos: | | | | |
| 741 | Transferências - Tesouro..... | 65.616.663,55 | 65.616.663,55 | 64.411.206,72 | 64.411.206,72 |
| 742+743 | Outras | | | | |
| 76 | Outros proveitos e ganhos operacionais..... | | | | |
| | (B)..... | 83.518.770,43 | 83.282.460,76 | 80.091.695,92 | 79.870.879,02 |
| 78 | Proveitos e ganhos financeiros..... | 342.772,00 | 342.772,00 | 351.896,00 | 351.896,00 |
| | (D)..... | | 83.625.232,76 | | 80.222.775,02 |
| 79 | Proveitos e ganhos extraordinários..... | 748.900,00 | 748.900,00 | 707.900,00 | 707.900,00 |
| | (F)..... | | 84.374.132,76 | | 80.930.675,02 |

Resumo:

| | |
|--|---------------|
| Resultados operacionais: (B) - (A)..... | -2.694.383,99 |
| Resultados financeiros: (D-B) - (C-A)..... | 86.319.616,75 |
| Resultados correntes: (D) - (C)..... | 83.625.232,76 |
| Resultado líquido do exercício: (F) - (E)..... | -1.621.981,99 |



ANEXO I



**Mapas com informação de
relativa à actividade do
Instituto**

Evolução de número de vagas,
candidatos e colocados dos cursos
ministrados nas unidades orgânicas do
IPL.

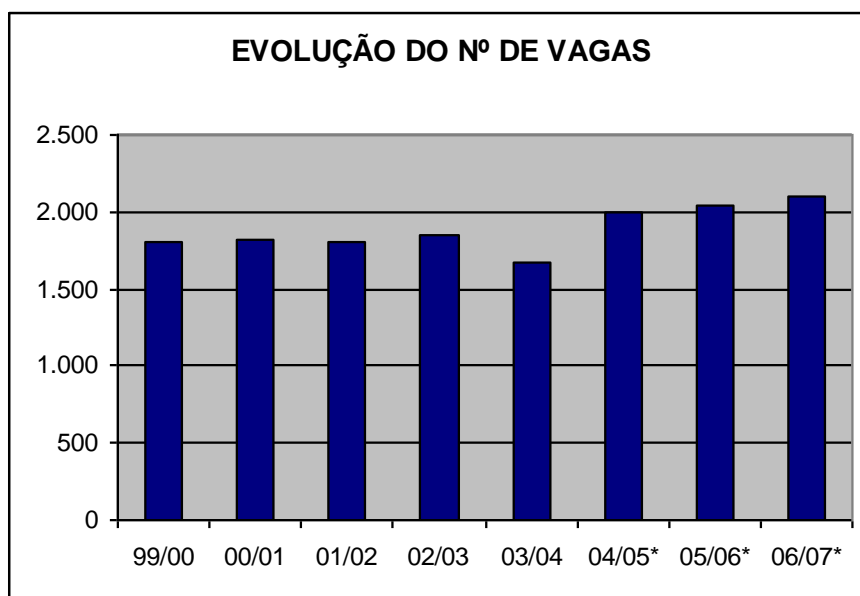
INSTITUTO POLITÉCNICO DE LISBOA

| | Ano Lectivo | Vagas | Candi- datos | Candidatos em 1ª opção | | Colocados em 1ª opção | | Nº Total de Inscritos |
|---|---------------|-------|-----------------|---------------------------|--------|--------------------------|--------|--------------------------|
| IPL - Comunicação, Educação, Engenharia, Contabilidade e Saúde | 99/00 | 1.585 | 5.842 | 1.516 | 26,00% | 631 | 62,80% | 10.656 |
| | 00/01 | 1.610 | 6.537 | 1.671 | 25,60% | 729 | 63,90% | 10.739 |
| | 01/02 | 1.590 | 6.584 | 1.659 | 25,20% | 817 | 67,20% | 11.517 |
| | 02/03 | 1.635 | 6.556 | 1.698 | 25,90% | 937 | 66,40% | 11.660 |
| | 03/04 | 1.477 | 5.231 | 1.169 | 22,30% | 652 | 55,10% | 11.653 |
| | 04/05* | 1.810 | 8.359 | 1.667 | 19,90% | 845 | 53,70% | 11.480 |
| | 05/06* | 1.834 | 7.246 | 1.487 | 20,50% | 632 | 57,40% | 12.715 |
| | 06/07* | 1.896 | 9.566 | 1.925 | 20,00% | 662 | 57,00% | 12.034 |
| IPL - Artes O ingresso é feito por Concurso Local | 99/00 | 224 | | | | | | 641 |
| | 00/01 | 210 | | | | | | 669 |
| | 01/02 | 219 | | | | | | 706 |
| | 02/03 | 210 | | | | | | 725 |
| | 03/04 | 198 | | | | | | 722 |
| | 04/05* | 186 | | | | | | 745 |
| | 05/06* | 209 | | | | | | 786 |
| | 06/07* | 209 | | | | | | 868 |
| IPL - Total | 99/00 | 1.809 | 5.842 | 1.516 | 26,00% | 631 | 62,80% | 11.297 |
| | 00/01 | 1.820 | 6.537 | 1.671 | 25,60% | 729 | 63,90% | 11.408 |
| | 01/02 | 1.809 | 6.584 | 1.659 | 25,20% | 817 | 67,20% | 12.223 |
| | 02/03 | 1.845 | 6.556 | 1.698 | 25,90% | 937 | 66,40% | 12.385 |
| | 03/04 | 1.675 | 5.231 | 1.169 | 22,30% | 652 | 55,10% | 12.375 |
| | 04/05* | 1.996 | 8.359 | 1.667 | 19,90% | 845 | 53,70% | 12.225 |
| | 05/06* | 2.043 | 7.246 | 1.487 | 20,50% | 632 | 57,40% | 13.501 |
| | 06/07* | 2.105 | 9.566 | 1.925 | 20,00% | 662 | 57,00% | 12.902 |

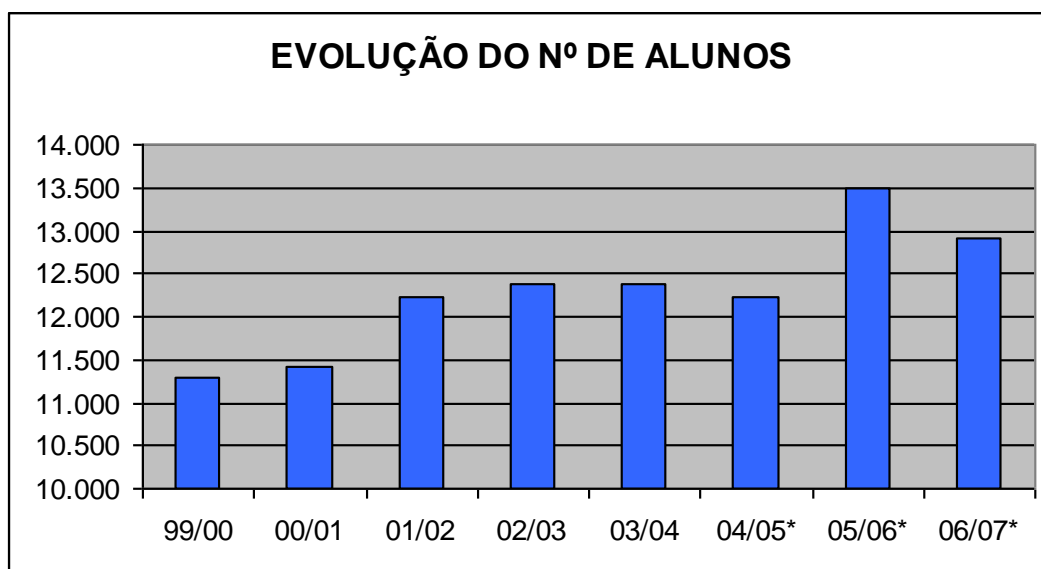
* Inclui os alunos da ESTeSL integrada em 2004 no IPL



Evolução do número de vagas do IPL por ano lectivo



Evolução do número de alunos por ano lectivo.





Nos quadros abaixo encontra-se, por cada uma das escolas do IPL, a informação mais relevante sobre o número de alunos e candidatos. Os gráficos apresentados espelham a evolução nos últimos 8 anos.

Escola Superior de Comunicação Social

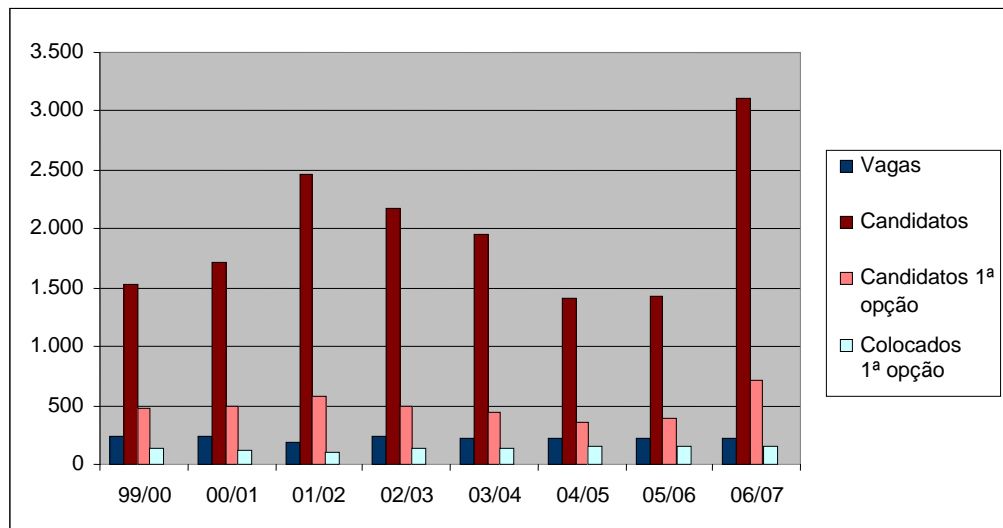
Número de vagas, candidatos e colocados

| Curso | Ano Lectivo | Vagas | Candi-datos | Candidatos em 1ª opção | | Colocados em 1ª opção | | Nota do último colocado | Média de Acesso | Nº Total de Inscritos |
|--|--------------|-------|-------------|------------------------|-------|-----------------------|-------|-------------------------|-----------------|-----------------------|
| Publicidade e Marketing | 99/00 | 85 | 595 | 249 | 41,8% | 62 | 72,9% | 146,3 | 149,2 | 487 |
| | 00/01 | 85 | 628 | 250 | 39,8% | 61 | 71,8% | 147,3 | 150,6 | 440 |
| | 01/02 | 65 | 952 | 285 | 29,9% | 51 | 78,5% | 155,0 | 154,4 | 386 |
| | 02/03 | 65 | 814 | 224 | 27,5% | 51 | 78,5% | 152,0 | 155,0 | 364 |
| | 03/04 | 58 | 562 | 123 | 21,9% | 38 | 64,4% | 150,3 | 156,8 | 312 |
| | 04/05 | 58 | 248 | 97 | 39,1% | 52 | 89,7% | 148,8 | 154,7 | 311 |
| | 05/06 | 58 | 286 | 112 | 39,2% | 50 | 86,2% | 147,8 | 157,2 | 310 |
| | 06/07 | 58 | 1.098 | 242 | 22,0% | 47 | 81,0% | 154,0 | 160,8 | 309 |
| Relações Públicas e Comunicação Empresarial | 99/00 | 85 | 556 | 155 | 27,9% | 42 | 49,4% | 143,0 | 148,8 | 463 |
| | 00/01 | 85 | 545 | 138 | 25,3% | 29 | 34,1% | 143,0 | 148,9 | 440 |
| | 01/02 | 65 | 781 | 174 | 22,3% | 27 | 41,5% | 150,8 | 155,2 | 402 |
| | 02/03 | 65 | 633 | 127 | 20,1% | 31 | 47,7% | 150,0 | 155,6 | 358 |
| | 03/04 | 58 | 504 | 93 | 18,5% | 34 | 57,6% | 147,0 | 156,0 | 316 |
| | 04/05 | 58 | 351 | 59 | 16,8% | 29 | 49,2% | 139,3 | 145,3 | 316 |
| | 05/06 | 58 | 410 | 84 | 20,5% | 30 | 51,7% | 140,5 | 147,4 | 277 |
| | 06/07 | 58 | 988 | 182 | 18,4% | 37 | 63,8% | 151,0 | 158,6 | 265 |
| Jornalismo | 99/00 | 70 | 386 | 78 | 20,2% | 30 | 42,9% | 146,0 | 151,3 | 222 |
| | 00/01 | 70 | 545 | 109 | 20,0% | 29 | 41,4% | 152,5 | 157,3 | 266 |
| | 01/02 | 55 | 726 | 119 | 16,4% | 24 | 43,6% | 156,8 | 158,0 | 277 |
| | 02/03 | 55 | 644 | 102 | 15,8% | 28 | 50,9% | 153,5 | 160,0 | 297 |
| | 03/04 | 50 | 567 | 99 | 17,5% | 31 | 62,0% | 152,3 | 160,5 | 276 |
| | 04/05 | 50 | 510 | 71 | 13,9% | 22 | 44,0% | 150,8 | 156,8 | 269 |
| | 05/06 | 50 | 545 | 103 | 18,9% | 26 | 52,0% | 156,0 | 162,35 | 254 |
| | 06/07 | 50 | 814 | 158 | 19,4% | 34 | 68,0% | 136,5 | 166,34 | 239 |
| Audiovisual e Multimédia | 02/03 | 55 | 87 | 39 | 44,8% | 31 | 56,4% | 127,3 | 142,6 | 67 |
| | 03/04 | 55 | 318 | 125 | 39,3% | 37 | 67,3% | 143,0 | 149,7 | 126 |
| | 04/05 | 55 | 301 | 136 | 45,2% | 43 | 78,2% | 145,0 | 150,2 | 193 |
| | 05/06 | 55 | 194 | 93 | 47,9% | 46 | 83,6% | 143,80 | 153,88 | 251 |
| | 06/07 | 55 | 208 | 129 | 62,0% | 43 | 78,2% | 150,50 | 160,12 | 280 |
| Total ESCS | 99/00 | 240 | 1.537 | 482 | 31,4% | 134 | 55,8% | | | 1.172 |
| | 00/01 | 240 | 1.718 | 497 | 28,9% | 119 | 49,6% | | | 1.146 |
| | 01/02 | 185 | 2.459 | 578 | 23,5% | 102 | 55,1% | | | 1.065 |
| | 02/03 | 240 | 2.178 | 492 | 22,6% | 141 | 58,8% | | | 1.086 |
| | 03/04 | 221 | 1.951 | 440 | 22,6% | 140 | 62,8% | | | 1.030 |
| | 04/05 | 221 | 1.410 | 363 | 25,7% | 146 | 65,8% | | | 1.089 |
| | 05/06 | 221 | 1.435 | 392 | 27,3% | 152 | 68,8% | | | 1.092 |
| | 06/07 | 221 | 3.108 | 711 | 22,9% | 161 | 72,9% | | | 1.093 |

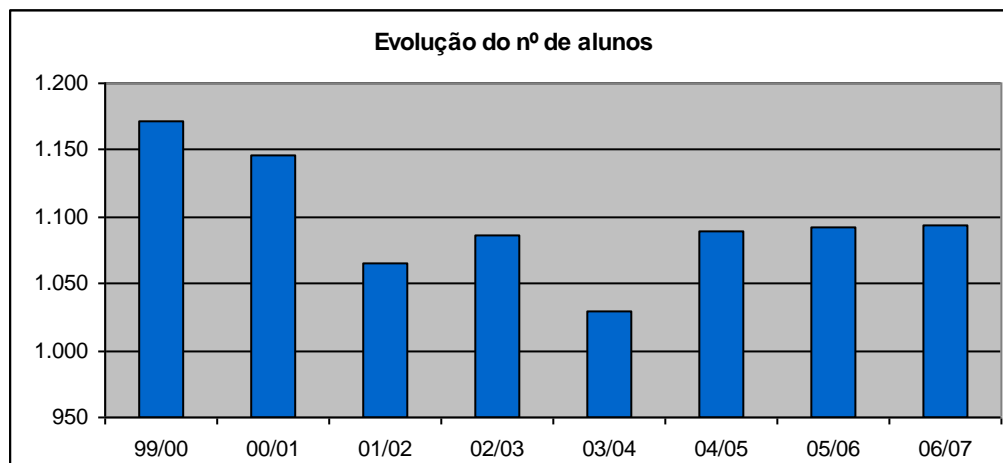


GLOBAL ESCS

Evolução das vagas, candidatos e colocados por ano lectivo.



Evolução do número de alunos por ano lectivo.





Número de Inscritos e diplomados por ano lectivo.

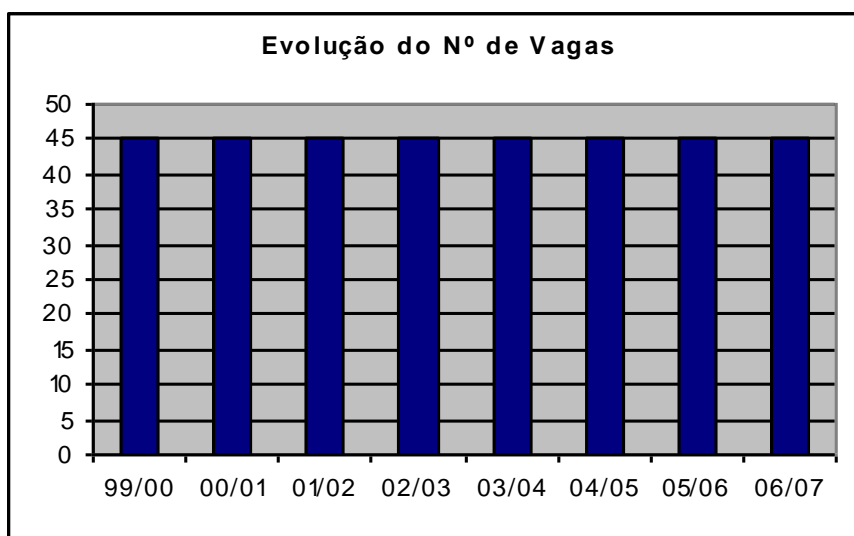
| Curso | Ano Lectivo | Nº Alunos | | Diplomados | |
|--|--------------|-----------|----------|------------|----------|
| | | 1º Ciclo | 2º Ciclo | 1º Ciclo | 2º Ciclo |
| Publicidade e Marketing | 99/00 | 334 | 153 | 86 | 122 |
| | 00/01 | 327 | 113 | 85 | 93 |
| | 01/02 | 276 | 110 | 84 | 85 |
| | 02/03 | 255 | 109 | 54 | 91 |
| | 03/04 | 241 | 71 | 67 | 70 |
| | 04/05 | 236 | 75 | 56 | 69 |
| | 05/06 | 240 | 70 | 46 | 41 |
| | 06/07 | 309 | | | |
| Relações Públicas e Comunicação Empresarial | 99/00 | 334 | 129 | 115 | 43 |
| | 00/01 | 314 | 126 | 72 | 59 |
| | 01/02 | 310 | 92 | 61 | 52 |
| | 02/03 | 266 | 92 | 65 | 42 |
| | 03/04 | 243 | 73 | 61 | 62 |
| | 04/05 | 233 | 83 | 52 | 69 |
| | 05/06 | 205 | 72 | 36 | 47 |
| | 06/07 | 265 | | | |
| Jornalismo | 99/00 | 198 | 24 | 55 | 18 |
| | 00/01 | 213 | 53 | 37 | 32 |
| | 01/02 | 228 | 49 | 48 | 31 |
| | 02/03 | 236 | 61 | 61 | 40 |
| | 03/04 | 205 | 71 | 58 | 60 |
| | 04/05 | 195 | 74 | 39 | 68 |
| | 05/06 | 191 | 63 | 34 | 41 |
| | 06/07 | 239 | | | |
| Audiovisual e Multimédia | 02/03 | 67 | | | |
| | 03/04 | 126 | | | |
| | 04/05 | 193 | | 26 | |
| | 05/06 | 224 | 27 | 29 | 21 |
| | 06/07 | 280 | | | |
| Total ESCS | 99/00 | 866 | 306 | 256 | 183 |
| | 00/01 | 854 | 292 | 194 | 184 |
| | 01/02 | 814 | 251 | 193 | 168 |
| | 02/03 | 824 | 262 | 180 | 173 |
| | 03/04 | 815 | 215 | 186 | 192 |
| | 04/05 | 857 | 232 | 173 | 206 |
| | 05/06 | 860 | 232 | 145 | 150 |
| | 06/07 | 1093 | 0 | 0 | 0 |



Escola Superior de Dança
Número de vagas, candidatos e colocados

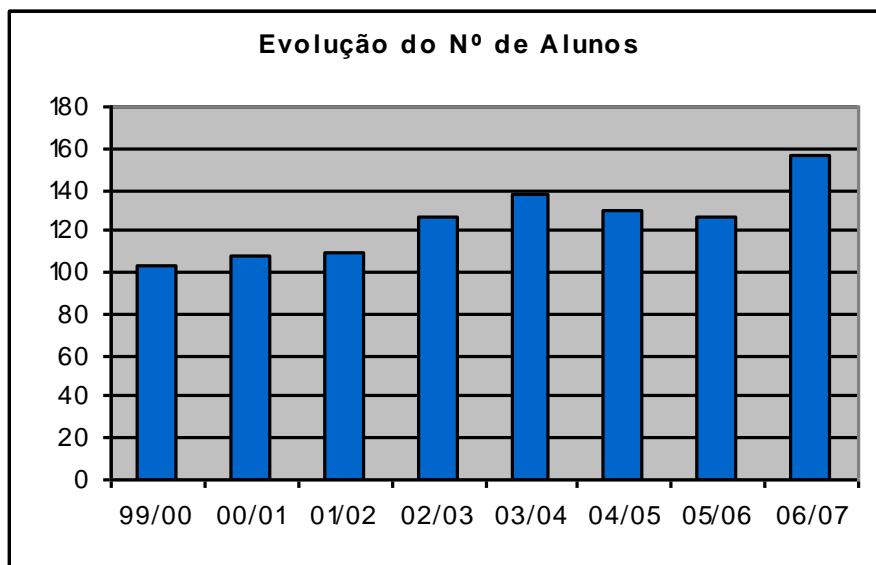
| Curso | Ano Lectivo | Vagas | Nº Total de Inscritos |
|-------|-------------|-------|-----------------------|
| Dança | 99/00 | 45 | 103 |
| | 00/01 | 45 | 108 |
| | 01/02 | 45 | 109 |
| | 02/03 | 45 | 127 |
| | 03/04 | 45 | 137 |
| | 04/05 | 45 | 130 |
| | 05/06 | 45 | 127 |
| | 06/07 | 45 | 157 |

Evolução das vagas, candidatos e colocados por ano lectivo.





Evolução do número de alunos por ano lectivo.



Número de Inscritos e diplomados por ano lectivo.

| Curso | Ano Lectivo | Nº Alunos | | Diplomados | |
|-------|-------------|-----------|----------|------------|----------|
| | | 1º Ciclo | 2º Ciclo | 1º Ciclo | 2º Ciclo |
| Dança | 99/00 | 89 | 14 | 14 | 7 |
| | 00/01 | 90 | 18 | 22 | 17 |
| | 01/02 | 86 | 23 | 18 | 20 |
| | 02/03 | 102 | 25 | 16 | 22 |
| | 03/04 | 118 | 19 | 28 | 17 |
| | 04/05 | 101 | 29 | 20 | 25 |
| | 05/06 | 109 | 18 | 19 | 17 |
| | 06/07 | 135 | 22 | | |



**Escola Superior de Educação
Número de vagas, candidatos e colocados**

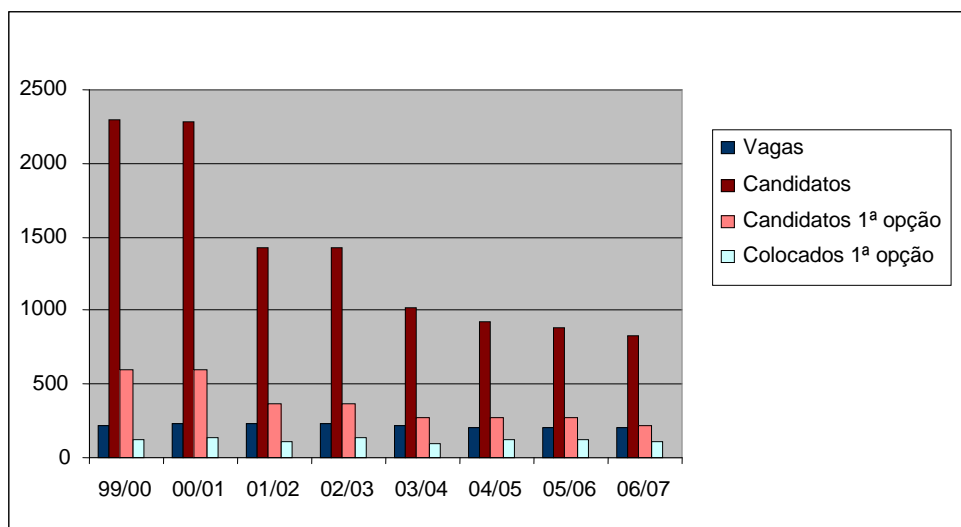
| Curso | Ano Lectivo | Vagas | Candi- datos | Candidatos em 1ª opção | Colocados em 1ª opção | Nota do último colocado | Média de Acesso | Nº Total de Inscritos |
|---|-------------|-------|-----------------|------------------------------|-----------------------------|-------------------------------|-----------------------|-----------------------------|
| Educação de Infância | 99/00 | 50 | 584 | 141 24,1% | 25 49,0% | 135,5 | 138,9 | 188 |
| | 00/01 | 50 | 917 | 248 27,0% | 33 66,0% | 145,3 | 150,3 | 225 |
| | 01/02 | 50 | 658 | 189 28,7% | 29 58,0% | 147,5 | 150,5 | 230 |
| | 02/03 | 50 | 610 | 171 28,0% | 36 72,0% | 145,5 | 150,3 | 233 |
| | 03/04 | 46 | 524 | 163 31,1% | 34 73,9% | 143,8 | 149,5 | 228 |
| | 04/05 | 52 | 484 | 162 33,5% | 48 92,3% | 138,0 | 142,0 | 237 |
| | 05/06 | 68 | 512 | 190 37,1% | 51 75,0% | 140,4 | 150,6 | 279 |
| 06/07 | 98 | 377 | 141 37,4% | 61 62,2% | 135,8 | 145,8 | 322 | |
| Prof. Ensino Básico | 99/00 | 50 | 1.053 | 302 28,7% | 35 70,0% | 148,8 | 151,5 | 143 |
| | 00/01 | 50 | 823 | 221 26,9% | 40 80,0% | 148,0 | 152,4 | 204 |
| | 01/02 | 50 | 523 | 131 25,0% | 30 58,8% | 146,0 | 150,0 | 251 |
| | 02/03 | 50 | 484 | 130 26,9% | 40 80,0% | 147,5 | 150,8 | 247 |
| | 03/04 | 46 | 328 | 76 23,2% | 28 60,9% | 138,0 | 146,8 | 247 |
| | 04/05 | 52 | 304 | 83 27,3% | 41 78,8% | 134,0 | 142,8 | 247 |
| | 05/06 | 68 | 301 | 62 20,6% | 35 51,5% | 135,3 | 143,69 | 267 |
| 06/07 | 56 | 177 | 35 19,8% | 29 51,8% | 127,6 | 136,95 | 256 | |
| Prof. Ens.Bás. 2º Ciclo Var. Educ.Visual e Tecnológica | 99/00 | 25 | 150 | 49 32,7% | 18 72,0% | 152,5 | 150,6 | 114 |
| | 00/01 | 25 | 104 | 38 36,5% | 18 72,0% | 152,5 | 141,9 | 114 |
| | 01/02 | 25 | 46 | 18 39,1% | 16 61,5% | 129,0 | 140,6 | 110 |
| | 02/03 | 25 | 51 | 14 27,5% | 14 56,0% | 107,5 | 134,9 | 111 |
| | 03/04 | 20 | 26 | 6 23,1% | 6 40,0% | 120,5 | 135,3 | 101 |
| | 04/05 | 18 | 29 | 9 31,0% | 9 50,0% | 111,5 | 133,7 | 93 |
| | 05/06 | 15 | 14 | 5 35,7% | 5 71,4% | 124,7 | 139,3 | 85 |
| 06/07 | | | | | | | 58 | |
| Prof. Ens.Bás. 2º Ciclo Var. Educação Musical | 99/00 | 20 | 20 | 5 25,0% | 5 100,0% | 101,0 | 124,0 | 76 |
| | 00/01 | 25 | 29 | 15 51,7% | 15 100,0% | 103,3 | 128,9 | 72 |
| | 01/02 | 25 | 14 | 6 42,9% | 6 100,0% | 117,1 | 136,6 | 75 |
| | 02/03 | 25 | 37 | 11 29,7% | 11 100,0% | 104,9 | 133,6 | 69 |
| | 03/04 | 25 | 29 | 8 27,6% | 7 87,5% | 113,5 | 131,0 | 64 |
| | 04/05 | 15 | 26 | 6 23,1% | 6 100,0% | 121,6 | 129,7 | 59 |
| | 05/06 | 12 | 21 | 13 61,9% | 12 100,0% | 120,9 | 135,2 | 60 |
| 06/07 | 12 | 18 | 9 50,0% | 9 100,0% | 121,2 | 134,5 | 59 | |
| Prof. Ens.Bás. 2º Ciclo Var. Matem. e Ciênc. Nat. | 99/00 | 25 | 174 | 43 24,7% | 13 52,0% | 135,3 | 132,8 | 125 |
| | 00/01 | 25 | 171 | 34 19,9% | 13 52,0% | 133,0 | 128,3 | 120 |
| | 01/02 | 25 | 61 | 11 18,0% | 11 50,0% | 90,8 | 110,8 | 120 |
| | 02/03 | 25 | 108 | 22 20,4% | 12 48,0% | 115,0 | 119,7 | 107 |
| | 03/04 | 18 | 47 | 10 21,3% | 10 43,5% | 96,5 | 117,5 | 110 |
| | 04/05 | 30 | 32 | 7 21,9% | 7 58,3% | 88,5 | 119,7 | 95 |
| | 05/06 | 15 | 8 | 0 0,0% | 0 0,0% | 131,7 | 131,7 | 88 |
| 06/07 | | | | | | | 51 | |
| Prof. Ens.Bás. 2º Ciclo Var. Port. Francês | 99/00 | 25 | 132 | 25 18,9% | 17 68,0% | 125,0 | 131,7 | 126 |
| | 00/01 | 25 | 128 | 25 19,5% | 8 32,0% | 126,8 | 132,9 | 124 |
| | 01/02 | 25 | 57 | 8 14,0% | 8 40,0% | 110,0 | 128,6 | 129 |
| | 02/03 | 25 | 67 | 10 14,9% | 10 40,0% | 104,5 | 123,7 | 129 |
| | 03/04 | 30 | 33 | 3 9,1% | 3 27,3% | 113,3 | 124,2 | 108 |
| | 04/05 | 17 | 26 | 5 19,2% | 5 55,6% | 124,0 | 126,8 | 69 |
| | 05/06 | 12 | 9 | 2 22,2% | 2 50,0% | 126,2 | 126,2 | 61 |
| 06/07 | | | | | | | 45 | |
| Prof. Ens.Bás. 2º Ciclo Var. Port. Inglês | 99/00 | 25 | 179 | 28 15,6% | 14 53,8% | 130,8 | 133,1 | 126 |
| | 00/01 | 25 | 114 | 17 14,9% | 11 44,0% | 126,8 | 132,9 | 124 |
| | 01/02 | 25 | 73 | 9 12,3% | 9 36,0% | 101,3 | 126,0 | 129 |
| | 02/03 | 25 | 64 | 13 20,3% | 13 52,0% | 105,0 | 124,9 | 129 |
| | 03/04 | 30 | 37 | 9 24,3% | 9 52,9% | 103,3 | 128,7 | 108 |
| | 04/05 | 18 | 21 | 5 23,8% | 5 55,6% | 104,0 | 124,9 | 99 |
| | 05/06 | 12 | 17 | 5 29,4% | 4 50,0% | 108,4 | 121,4 | 91 |
| 06/07 | | | | | | | 61 | |



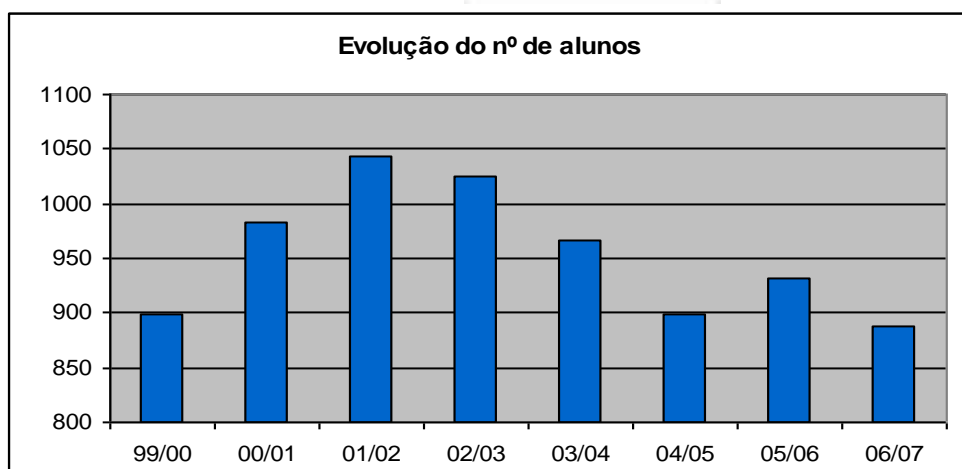
| Curso | Ano Lectivo | Vagas | Candidatos | Candidatos em 1ª opção | Colocados em 1ª opção | Nota do último colocado | Média de Acesso | Nº Total de Inscritos |
|-------------------------|--------------|-------|------------|------------------------|-----------------------|-------------------------|-----------------|-----------------------|
| Animação Sócio-Cultural | 06/07 | 36 | 252 | 35 13,9% | 16 44,4% | 116,6 | 136,3 | 36 |
| Total ESE | 99/00 | 220 | 2.292 | 593 25,9% | 127 61,4% | | | 898 |
| | 00/01 | 225 | 2.286 | 598 26,2% | 138 64,2% | | | 983 |
| | 01/02 | 225 | 1.432 | 372 26,0% | 109 54,5% | | | 1044 |
| | 02/03 | 225 | 1.421 | 371 26,1% | 136 64,5% | | | 1025 |
| | 03/04 | 215 | 1.024 | 275 26,9% | 97 58,4% | | | 966 |
| | 04/05 | 202 | 922 | 277 30,0% | 121 76,6% | | | 899 |
| | 05/06 | 202 | 882 | 277 31,4% | 125 74,4% | | | 931 |
| | 06/07 | 202 | 824 | 220 26,7% | 115 57,8% | | | 888 |

Evolução das vagas, candidatos e colocados por ano lectivo.

GLOBAL ESE



Evolução do número de alunos por ano lectivo.



Número de Inscritos e diplomados por ano lectivo.

| Curso | Ano Lectivo | Inscritos | Diplomados |
|--|-------------|-----------|------------|
| Educação de Infância | 99/00 | 188 | 21 |
| | 00/01 | 225 | 42 |
| | 01/02 | 230 | 44 |
| | 02/03 | 233 | 50 |
| | 03/04 | 228 | 47 |
| | 04/05 | 237 | 41 |
| | 05/06 | 279 | 51 |
| | 06/07 | 322 | |
| Prof. Ensino Básico | 99/00 | 143 | 20 |
| | 00/01 | 204 | 15 |
| | 01/02 | 251 | 60 |
| | 02/03 | 247 | 53 |
| | 03/04 | 247 | 54 |
| | 04/05 | 247 | 45 |
| | 05/06 | 267 | 55 |
| | 06/07 | 256 | |
| Prof. Ens.Bás. 2º Ciclo Var. Educ.Visual e Tecnológica | 99/00 | 114 | 23 |
| | 00/01 | 114 | 28 |
| | 01/02 | 110 | 21 |
| | 02/03 | 111 | 25 |
| | 03/04 | 101 | 18 |
| | 04/05 | 93 | 26 |
| | 05/06 | 85 | 19 |
| | 06/07 | 58 | |
| Prof. Ens.Bás. 2º Ciclo Var. Educ. Musical | 99/00 | 76 | 19 |
| | 00/01 | 72 | 7 |
| | 01/02 | 75 | 17 |
| | 02/03 | 69 | 16 |
| | 03/04 | 64 | 13 |
| | 04/05 | 59 | 10 |
| | 05/06 | 60 | 12 |
| | 06/07 | 59 | |



| Curso | Ano Lectivo | Inscritos | Diplomados |
|--|-------------|-----------|------------|
| Prof. Ens.Bás. 2º Ciclo Var. Matem. e Ciênc. Nat. | 99/00 | 125 | 25 |
| | 00/01 | 120 | 23 |
| | 01/02 | 120 | 32 |
| | 02/03 | 107 | 18 |
| | 03/04 | 110 | 27 |
| | 04/05 | 95 | 18 |
| | 05/06 | 88 | 30 |
| | 06/07 | 51 | |
| Prof. Ens.Bás. 2º Ciclo Var. Port. Francês | 99/00 | 118 | 14 |
| | 00/01 | 97 | 14 |
| | 01/02 | 92 | 23 |
| | 02/03 | 85 | 15 |
| | 03/04 | 76 | 7 |
| | 04/05 | 61 | 12 |
| | 05/06 | 61 | 14 |
| | 06/07 | 45 | |
| Prof. Ens.Bás. 2º Ciclo Var. Port. Inglês | 99/00 | 126 | 16 |
| | 00/01 | 124 | 19 |
| | 01/02 | 129 | 16 |
| | 02/03 | 129 | 26 |
| | 03/04 | 108 | 12 |
| | 04/05 | 99 | 15 |
| | 05/06 | 91 | 14 |
| | 06/07 | 61 | |
| Animação Sócio-Cultural | 06/07 | 36 | |
| Total ESE | 99/00 | 890 | 138 |
| | 00/01 | 956 | 148 |
| | 01/02 | 1.007 | 213 |
| | 02/03 | 981 | 203 |
| | 03/04 | 934 | 178 |
| | 04/05 | 891 | 167 |
| | 05/06 | 931 | 195 |
| | 06/07 | 888 | 0 |



Escola Superior de Música

Número de vagas, candidatos e colocados

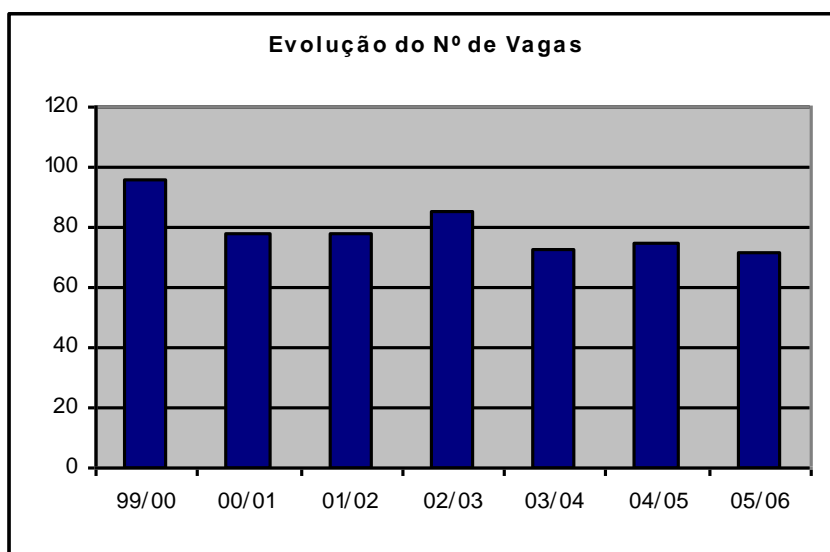
| Curso | Ano Lectivo | Vagas | Nº Total de Inscritos |
|-------------------------------------|-------------|-------|-----------------------|
| Música Variante de Canto | 99/00 | 8 | 24 |
| | 00/01 | 8 | 24 |
| | 01/02 | 8 | 24 |
| | 02/03 | 10 | 21 |
| | 03/04 | 4 | 19 |
| | 04/05 | 2 | 17 |
| | 05/06 | 6 | 18 |
| | 06/07 | 3 | 14 |
| Música Variante de Canto Gregoriano | 99/00 | 8 | 1 |
| | 00/01 | 3 | 3 |
| | 01/02 | 3 | 4 |
| | 02/03 | 3 | 3 |
| | 03/04 | 2 | 2 |
| | 04/05 | 2 | 1 |
| | 05/06 | 1 | 0 |
| | 06/07 | 1 | 0 |
| Música Variante de Composição | 99/00 | 10 | 38 |
| | 00/01 | 8 | 36 |
| | 01/02 | 8 | 34 |
| | 02/03 | 8 | 31 |
| | 03/04 | 8 | 32 |
| | 04/05 | 8 | 36 |
| | 05/06 | 8 | 34 |
| | 06/07 | 8 | 33 |
| Música Variante de Direcção Coral | 99/00 | 3 | 10 |
| | 00/01 | 4 | 12 |
| | 01/02 | 4 | 18 |
| | 02/03 | 2 | 14 |
| | 03/04 | 3 | 14 |
| | 04/05 | 3 | 11 |
| | 05/06 | 4 | 13 |
| | 06/07 | 4 | 9 |
| Música Variante de Formação Musical | 99/00 | 4 | 43 |
| | 00/01 | 8 | 36 |
| | 01/02 | 8 | 25 |
| | 02/03 | 12 | 20 |
| | 03/04 | 8 | 24 |
| | 04/05 | 8 | 22 |
| | 05/06 | 11 | 22 |
| | 06/07 | 10 | 28 |
| Música Variante de Instrumento | 99/00 | 63 | 156 |
| | 00/01 | 47 | 155 |
| | 01/02 | 47 | 162 |



| Curso | Ano Lectivo | Vagas | Nº Total de Inscritos |
|------------------|-------------|-------|-----------------------|
| | 02/03 | 50 | 160 |
| | 03/04 | 48 | 152 |
| | 04/05 | 52 | 153 |
| | 05/06 | 45 | 149 |
| | 06/07 | 49 | 156 |
| Total ESM | 99/00 | 96 | 272 |
| | 00/01 | 78 | 266 |
| | 01/02 | 78 | 267 |
| | 02/03 | 85 | 249 |
| | 03/04 | 73 | 243 |
| | 04/05 | 75 | 240 |
| | 05/06 | 72 | 236 |
| | 06/07 | 75 | 240 |

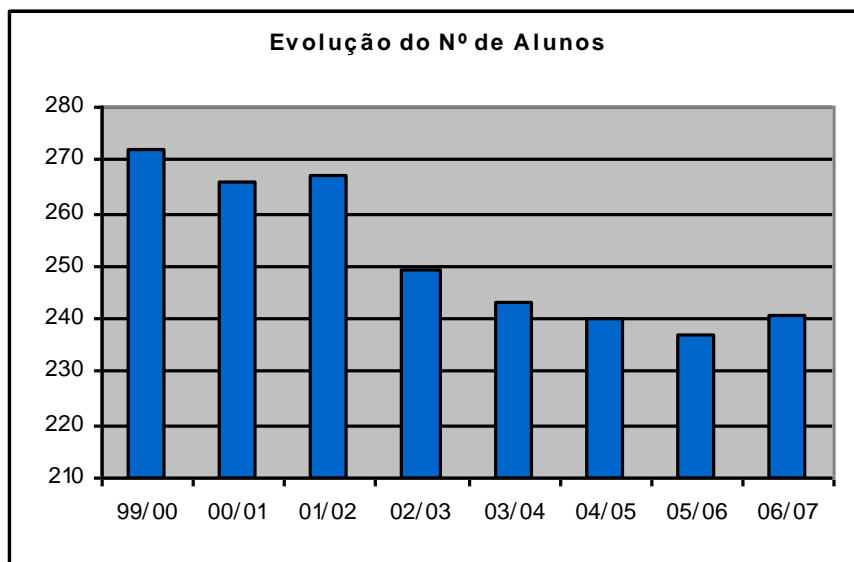
GLOBAL ESM

Evolução das vagas, candidatos e colocados por ano lectivo.





Evolução do número de alunos por ano lectivo.



Número de Inscritos e diplomados por ano lectivo.

| Curso | Ano Lectivo | N ^o Alunos | | Diplomados | |
|-------------------------------------|-------------|-----------------------|----------------------|----------------------|----------------------|
| | | 1 ^o Ciclo | 2 ^o Ciclo | 1 ^o Ciclo | 2 ^o Ciclo |
| Música Variante de Canto | 99/00 | 15 | 9 | 6 | 5 |
| | 00/01 | 11 | 13 | 4 | 8 |
| | 01/02 | 11 | 13 | 1 | 8 |
| | 02/03 | 13 | 8 | 2 | 5 |
| | 03/04 | 15 | 4 | 4 | 2 |
| | 04/05 | 11 | 6 | 4 | 4 |
| | 05/06 | 11 | 7 | 8 | 6 |
| | 06/07 | 10 | 4 | | |
| Música Variante de Canto Gregoriano | 99/00 | 1 | 0 | 0 | 0 |
| | 00/01 | 1 | 2 | 0 | 0 |
| | 01/02 | 2 | 2 | 0 | 2 |
| | 02/03 | 1 | 2 | 0 | 0 |
| | 03/04 | 1 | 1 | 1 | 1 |
| | 04/05 | 0 | 1 | 0 | 1 |
| | 05/06 | 0 | 0 | 0 | 0 |
| | 06/07 | 0 | 0 | | |
| Música Variante de Composição | 99/00 | 30 | 8 | 11 | 6 |
| | 00/01 | 24 | 12 | 7 | 5 |
| | 01/02 | 19 | 15 | 3 | 8 |
| | 02/03 | 21 | 10 | 2 | 6 |
| | 03/04 | 25 | 7 | 5 | 2 |
| | 04/05 | 28 | 8 | 7 | 5 |
| | 05/06 | 24 | 10 | 5 | 9 |
| | 06/07 | 26 | 7 | | |



| Curso | Ano Lectivo | Nº Alunos | | Diplomados | |
|--|--------------|-----------|----------|------------|----------|
| | | 1º Ciclo | 2º Ciclo | 1º Ciclo | 2º Ciclo |
| Música Variante de Direcção Coral | 99/00 | 8 | 2 | 2 | 2 |
| | 00/01 | 9 | 3 | 2 | 1 |
| | 01/02 | 11 | 7 | 2 | 5 |
| | 02/03 | 11 | 3 | 3 | 2 |
| | 03/04 | 11 | 3 | 4 | 2 |
| | 04/05 | 6 | 5 | 3 | 4 |
| | 05/06 | 6 | 7 | 2 | 6 |
| | 06/07 | 6 | 3 | | |
| Música Variante de Formação Musical | 99/00 | 26 | 17 | 3 | 14 |
| | 00/01 | 21 | 15 | 4 | 13 |
| | 01/02 | 21 | 4 | 4 | 4 |
| | 02/03 | 15 | 5 | 3 | 3 |
| | 03/04 | 17 | 7 | 5 | 4 |
| | 04/05 | 17 | 5 | 3 | 5 |
| | 05/06 | 20 | 2 | 5 | 1 |
| | 06/07 | 22 | 6 | | |
| Música Variante de Instrumento | 99/00 | 118 | 38 | 30 | 25 |
| | 00/01 | 108 | 47 | 35 | 33 |
| | 01/02 | 104 | 58 | 26 | 37 |
| | 02/03 | 108 | 52 | 22 | 36 |
| | 03/04 | 113 | 39 | 24 | 31 |
| | 04/05 | 116 | 37 | 28 | 32 |
| | 05/06 | 117 | 32 | 37 | 25 |
| | 06/07 | 117 | 39 | | |
| Total ESM | 99/00 | 198 | 74 | 52 | 52 |
| | 00/01 | 174 | 92 | 52 | 60 |
| | 01/02 | 168 | 99 | 36 | 64 |
| | 02/03 | 169 | 80 | 32 | 52 |
| | 03/04 | 182 | 61 | 43 | 42 |
| | 04/05 | 178 | 62 | 45 | 51 |
| | 05/06 | 178 | 58 | 57 | 47 |
| | 06/07 | 181 | 59 | 0 | 0 |



Escola Superior de Teatro e Cinema

Número de vagas, candidatos e colocados

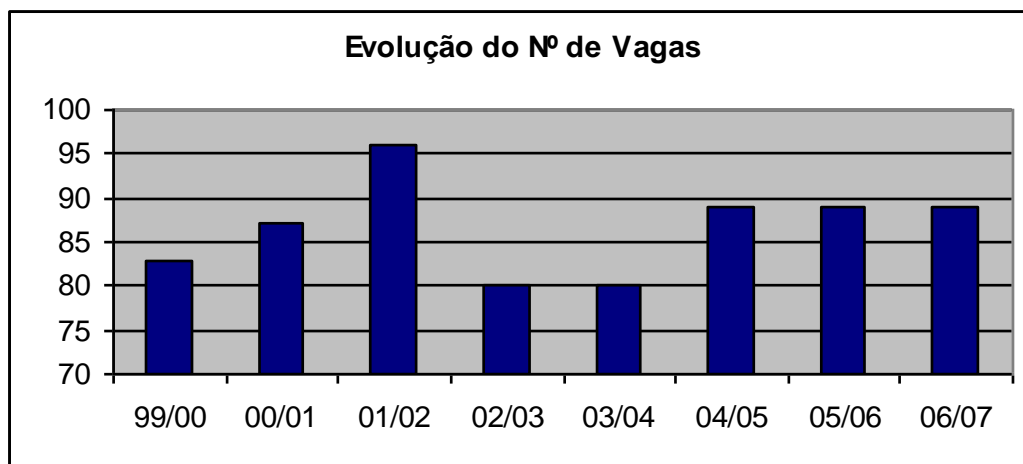
| Curso | Ano Lectivo | Vagas | Nº Total de Inscritos |
|---|--------------|---------|-----------------------|
| Cinema | 99/00 | 28 | 94 |
| | 00/01 | 30 | 103 |
| | 01/02 | 31 | 110 |
| | 02/03 | 26 | 125 |
| | 03/04 | 26 | 130 |
| | 04/05 | 25 | 144 |
| | 05/06 | 25 | 144 |
| | 06/07 | 25 | 135 |
| Realização Plástica do Espectáculo | 99/00 | 15 | 34 |
| | 00/01 | 17 | 48 |
| | 01/02 | 20 | 59 |
| | 02/03 | 18 | 63 |
| | 03/04 | 18 | 59 |
| | 04/05 | 18 | 61 |
| | 05/06 | Extinto | |
| | 06/07 | | |
| Teatro | 99/00 | 30 | 127 |
| | 00/01 | 40 | 135 |
| | 01/02 | 35 | 146 |
| | 02/03 | 30 | 144 |
| | 03/04 | 21 | 132 |
| | 04/05 | 31 | 149 |
| | 05/06 | 64 | 260 |
| | 06/07 | 64 | 336 |
| Produção (Curso de Bacharelato) | 99/00 | 10 | 11 |
| | 00/01 | 0 | 9 |
| | 01/02 | 10 | 15 |
| | 02/03 | 6 | 17 |
| | 03/04 | 15 | 21 |
| | 04/05 | 15 | 21 |
| | 05/06 | Extinto | |
| | 06/07 | | |



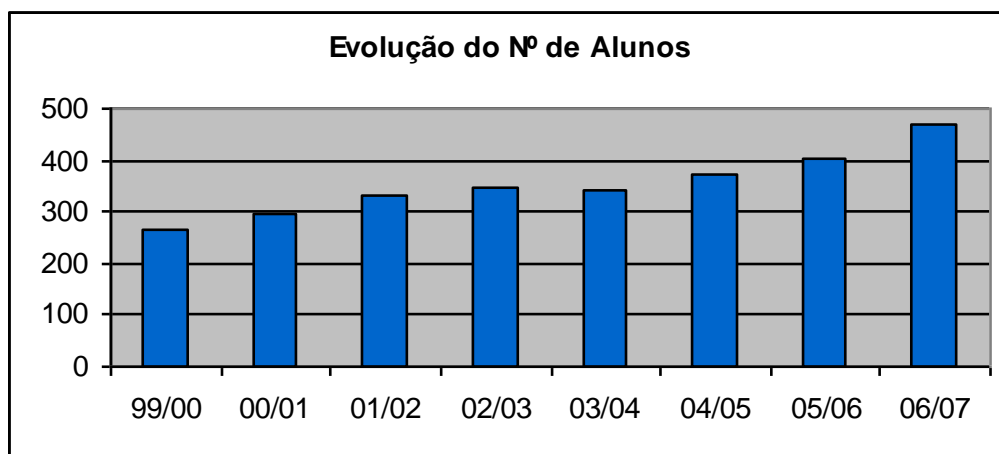
| Curso | Ano Lectivo | Vagas | Nº Total de Inscritos |
|-------------------|--------------|-------|-----------------------|
| Total ESTC | 99/00 | 83 | 266 |
| | 00/01 | 87 | 295 |
| | 01/02 | 96 | 330 |
| | 02/03 | 80 | 349 |
| | 03/04 | 80 | 342 |
| | 04/05 | 89 | 375 |
| | 05/06 | 89 | 404 |
| | 06/07 | 89 | 471 |

GLOBAL ESTC

Evolução das vagas, candidatos e colocados por ano lectivo.



Evolução do número de alunos por ano lectivo.





Número de Inscritos e diplomados por ano lectivo.

| Curso | Ano Lectivo | Nº Alunos | | Diplomados | |
|---|--------------|--------------|----------|------------|----------|
| | | 1º Ciclo | 2º Ciclo | 1º Ciclo | 2º Ciclo |
| Cinema | 99/00 | 79 | 15 | 5 | 14 |
| | 00/01 | 91 | 12 | 5 | 11 |
| | 01/02 | 102 | 8 | 14 | 6 |
| | 02/03 | 115 | 10 | 1 | 8 |
| | 03/04 | 119 | 11 | 27 | 8 |
| | 04/05 | 113 | 31 | 19 | 22 |
| | 05/06 | 107 | 37 | 37 | 19 |
| | 06/07 | 109 | 26 | | |
| Realização Plástica do Espectáculo | 99/00 | 34 | | 13 | |
| | 00/01 | 30 | 18 | 9 | |
| | 01/02 | 31 | 28 | 7 | 1 |
| | 02/03 | 40 | 23 | 8 | 8 |
| | 03/04 | 41 | 18 | 11 | 3 |
| | 04/05 | 39 | 22 | 7 | 5 |
| | Extinto | 05/06 | | | |
| Teatro | 99/00 | 86 | 41 | 22 | 7 |
| | 00/01 | 93 | 42 | 25 | 2 |
| | 01/02 | 95 | 51 | 25 | 3 |
| | 02/03 | 99 | 45 | 17 | 5 |
| | 03/04 | 99 | 33 | 34 | 2 |
| | 04/05 | 89 | 60 | 20 | 9 |
| | 05/06 | 160 | 100 | 25 | 37 |
| | 06/07 | 264 | 72 | | |
| Produção (Curso de Bacharelato) | 99/00 | 11 | | | |
| | 00/01 | 9 | | 1 | |
| | 01/02 | 15 | | 6 | |
| | 02/03 | 17 | | 0 | |
| | 03/04 | 21 | | 5 | |
| | 04/05 | 21 | | 5 | |
| Extinto | 05/06 | | | | |
| Total ESTC | 99/00 | 176 | 56 | 27 | 21 |
| | 00/01 | 193 | 54 | 31 | 13 |
| | 01/02 | 212 | 59 | 45 | 9 |
| | 02/03 | 231 | 55 | 18 | 13 |
| | 03/04 | 239 | 44 | 77 | 13 |
| | 04/05 | 223 | 91 | 51 | 36 |
| | 05/06 | 267 | 137 | 62 | 56 |
| | 06/07 | 373 | 98 | 0 | 0 |



Escola Superior de Tecnologias da Saúde de Lisboa
Número de vagas, candidatos e colocados

| Curso | Ano Lectivo | Vagas | Candi-datos | Candidatos em 1ª opção | Colocados em 1ª opção | Nota do último colocado | Média de Acesso | Nº Total de Inscritos |
|---|--------------|-------|-------------|------------------------|-----------------------|-------------------------|-----------------|-----------------------|
| Análises Clínicas e Saúde Pública | 01/02 | 30 | 416 | 75 18,0% | 17 56,7% | 160,4 | 163,1 | 152 |
| | 02/03 | 30 | 458 | 86 18,8% | 17 56,7% | 164,9 | 164,4 | 174 |
| | 03/04 | 30 | 352 | 60 17,0% | 12 40,0% | 158,4 | 161,7 | 243 |
| | 04/05 | 30 | 390 | 45 11,5% | 11 36,7% | 150,9 | 154,0 | 247 |
| | 05/06 | 32 | 534 | 71 13,3% | 9 28,1% | 160,2 | 165,9 | 244 |
| | 06/07 | 35 | 401 | 54 13,5% | 11 31,4% | 155,3 | 160,3 | 199 |
| Anatomia Patológica, Citológica e Tanatológica | 01/02 | 30 | 232 | 38 16,4% | 10 33,3% | 153,4 | 159,6 | 110 |
| | 02/03 | 30 | 329 | 79 24,0% | 13 43,3% | 159,5 | 163,0 | 115 |
| | 03/04 | 30 | 280 | 61 21,8% | 15 50,0% | 159,5 | 164,1 | 132 |
| | 04/05 | 30 | 255 | 58 22,7% | 12 40,0% | 155,6 | 162,5 | 136 |
| | 05/06 | 32 | 355 | 76 21,4% | 12 37,5% | 163,3 | 169,4 | 151 |
| | 06/07 | 35 | 367 | 80 21,8% | 16 45,7% | 162,9 | 167,8 | 144 |
| Cardiopneumologia | 01/02 | 30 | 319 | 36 11,3% | 10 33,3% | 156,4 | 158,9 | 124 |
| | 02/03 | 30 | 359 | 39 10,9% | 7 23,3% | 158,5 | 164,8 | 173 |
| | 03/04 | 30 | 344 | 36 10,5% | 12 40,0% | 154,2 | 161,0 | 195 |
| | 04/05 | 30 | 342 | 36 10,5% | 8 26,7% | 153,2 | 158,4 | 185 |
| | 05/06 | 32 | 391 | 44 11,3% | 12 37,5% | 160,1 | 164,8 | 178 |
| | 06/07 | 35 | 265 | 36 13,6% | 9 25,7% | 152,6 | 158,5 | 169 |
| Dietética | 01/02 | 30 | 247 | 37 15,0% | 12 40,0% | 151,6 | 153,2 | 118 |
| | 02/03 | 30 | 274 | 45 16,4% | 8 26,7% | 150,6 | 156,0 | 170 |
| | 03/04 | 30 | 298 | 43 14,4% | 10 33,3% | 150,2 | 152,1 | 164 |
| | 04/05 | 30 | 266 | 30 11,3% | 7 23,3% | 148,4 | 154,4 | 156 |
| | 05/06 | 32 | 290 | 56 19,3% | 8 24,2% | 156,3 | 161,2 | 156 |
| | 06/07 | 35 | 226 | 37 16,4% | 11 31,4% | 151,2 | 159,3 | 162 |
| Farmácia | 01/02 | 30 | 258 | 27 10,5% | 7 23,3% | 156,4 | 156,9 | 122 |
| | 02/03 | 30 | 306 | 25 8,2% | 3 10,0% | 160,0 | 161,3 | 155 |
| | 03/04 | 30 | 245 | 27 11,0% | 10 33,3% | 153,2 | 159,2 | 158 |
| | 04/05 | 30 | 298 | 24 8,1% | 5 16,7% | 151,0 | 157,0 | 147 |
| | 05/06 | 32 | 346 | 30 8,7% | 2 6,3% | 158,5 | 163,1 | 145 |
| | 06/07 | 35 | 312 | 37 11,9% | 8 22,9% | 156,9 | 160,8 | 162 |
| Fisioterapia | 01/02 | 30 | 526 | 147 27,9% | 8 26,7% | 169,8 | 171,7 | 163 |
| | 02/03 | 30 | 563 | 157 27,9% | 7 23,3% | 172,2 | 174,9 | 190 |
| | 03/04 | 30 | 457 | 164 35,9% | 14 46,7% | 172,7 | 172,0 | 194 |
| | 04/05 | 30 | 401 | 120 29,9% | 13 43,3% | 171,3 | 172,6 | 203 |
| | 05/06 | 32 | 433 | 138 31,9% | 17 53,1% | 173,6 | 177,4 | 208 |
| | 06/07 | 35 | 318 | 84 26,4% | 11 31,4% | 163,4 | 169,4 | 186 |
| Medicina Nuclear | 01/02 | 17 | 252 | 22 8,7% | 3 17,6% | 152,8 | 155,3 | 75 |
| | 02/03 | 17 | 184 | 25 13,6% | 2 11,8% | 155,4 | 154,4 | 74 |
| | 03/04 | 17 | 157 | 14 8,9% | 3 17,6% | 154,4 | 160,0 | 67 |
| | 04/05 | 17 | 141 | 13 9,2% | 6 35,3% | 147,1 | 154,5 | 58 |
| | 05/06 | 20 | 205 | 27 13,2% | 8 40,0% | 156,6 | 162,8 | 70 |
| | 06/07 | 35 | 200 | 30 15,0% | 13 37,1% | 149,3 | 157,5 | 85 |
| Ortótica | 01/02 | 30 | 232 | 17 7,3% | 3 10,0% | 147,8 | 151,4 | 113 |
| | 02/03 | 30 | 240 | 17 7,1% | 3 10,0% | 149,2 | 150,7 | 115 |
| | 03/04 | 30 | 129 | 15 11,6% | 4 13,3% | 142,1 | 147,8 | 116 |
| | 04/05 | 30 | 233 | 19 8,2% | 3 10,0% | 142,2 | 146,0 | 130 |
| | 05/06 | 32 | 152 | 11 7,2% | 2 6,3% | 142,4 | 148,9 | 126 |
| | 06/07 | 35 | 138 | 7 5,1% | 2 5,7% | 136,8 | 143,1 | 137 |

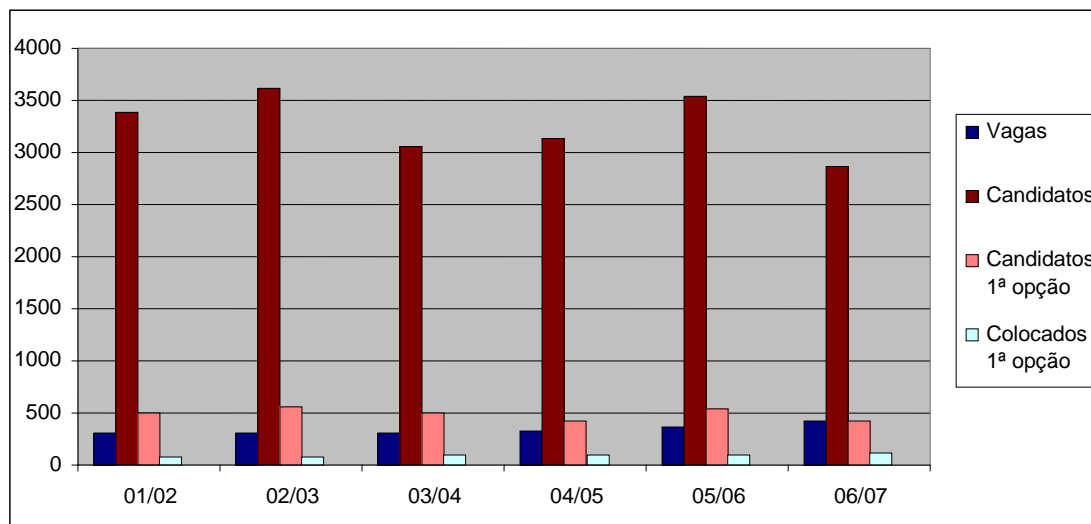


| Curso | Ano Lectivo | Vagas | Candidatos | Candidatos em 1ª opção | | Colocados em 1ª opção | | Nota do último colocado | Média de Acesso | Nº Total de Inscritos |
|---|--------------|-------|------------|------------------------|-------|-----------------------|-------|-------------------------|-----------------|-----------------------|
| Radiologia | 01/02 | 30 | 407 | 60 | 14,7% | 11 | 36,7% | 155,0 | 160,9 | 172 |
| | 02/03 | 30 | 406 | 52 | 12,8% | 12 | 40,0% | 155,1 | 158,1 | 201 |
| | 03/04 | 30 | 354 | 52 | 14,7% | 13 | 43,3% | 151,8 | 156,8 | 230 |
| | 04/05 | 30 | 345 | 40 | 11,6% | 12 | 40,0% | 147,8 | 154,9 | 223 |
| | 05/06 | 32 | 357 | 46 | 12,9% | 9 | 28,1% | 154,2 | 159,6 | 225 |
| | 06/07 | 35 | 233 | 26 | 11,2% | 10 | 28,6% | 146,5 | 153,4 | 218 |
| Radioterapia | 01/02 | 17 | 255 | 11 | 4,3% | 2 | 11,8% | 150,6 | 151,7 | 77 |
| | 02/03 | 17 | 276 | 18 | 6,5% | 2 | 11,8% | 151,8 | 153,3 | 68 |
| | 03/04 | 17 | 239 | 12 | 5,0% | 4 | 23,5% | 150,7 | 152,9 | 75 |
| | 04/05 | 17 | 165 | 11 | 6,7% | 3 | 17,6% | 147,1 | 155,4 | 82 |
| | 05/06 | 20 | 194 | 17 | 8,8% | 4 | 20,0% | 153,9 | 158,7 | 90 |
| | 06/07 | 35 | 149 | 12 | 8,1% | 6 | 17,1% | 141,8 | 147,7 | 107 |
| Saúde Ambiental | 01/02 | 30 | 237 | 22 | 9,3% | 3 | 9,7% | 145,6 | 146,6 | 107 |
| | 02/03 | 30 | 223 | 19 | 8,5% | 4 | 13,3% | 145,1 | 147,4 | 126 |
| | 03/04 | 30 | 196 | 16 | 8,2% | 3 | 10,0% | 141,8 | 146,4 | 132 |
| | 04/05 | 30 | 175 | 10 | 5,7% | 3 | 10,0% | 134,9 | 140,2 | 126 |
| | 05/06 | 32 | 124 | 10 | 8,1% | 3 | 9,4% | 134,8 | 141,2 | 131 |
| | 06/07 | 35 | 129 | 11 | 8,5% | 4 | 11,4% | 133,6 | 141,7 | 133 |
| Ortoprotesia (Curso iniciado apenas em 2004/05) | 04/05 | 30 | 118 | 13 | 11,0% | 5 | 16,7% | 130,6 | 136,6 | 35 |
| | 05/06 | 30 | 166 | 8 | 4,8% | 1 | 3,3% | 140,6 | 147,8 | 72 |
| | 06/07 | 35 | 122 | 11 | 9,0% | 9 | 25,7% | 132,5 | 142,2 | 104 |
| Total ESTS | 01/02 | 304 | 3.381 | 492 | 14,6% | 86 | 28,2% | | | 1.333 |
| | 02/03 | 304 | 3.618 | 562 | 15,5% | 78 | 25,7% | | | 1.561 |
| | 03/04 | 304 | 3.051 | 500 | 16,4% | 100 | 32,9% | | | 1.706 |
| | 04/05 | 334 | 3.129 | 419 | 13,4% | 88 | 26,3% | | | 1.728 |
| | 05/06 | 358 | 3.547 | 534 | 15,1% | 87 | 24,2% | | | 1.796 |
| | 06/07 | 420 | 2.860 | 425 | 14,9% | 110 | 26,2% | | | 1.806 |

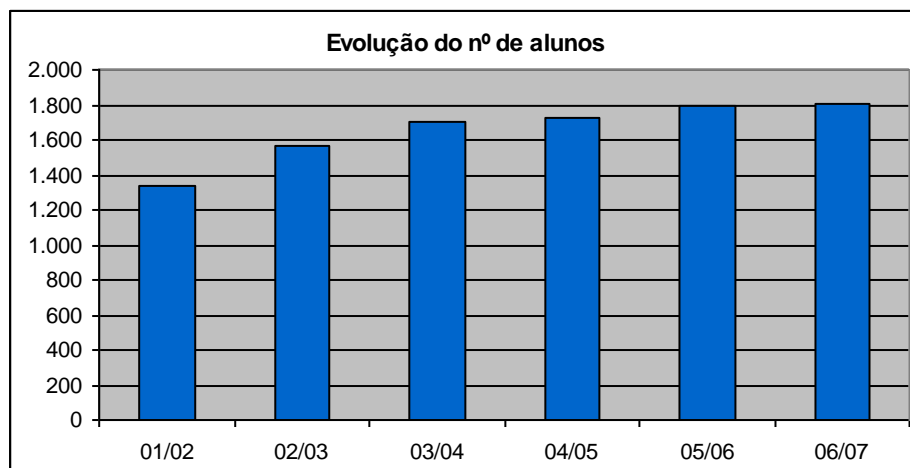


GLOBAL ESTeSL

Evolução das vagas, candidatos e colocados por ano lectivo.



Evolução do número de alunos por ano lectivo.





Número de Inscritos e diplomados por ano lectivo.

| Curso | Ano Lectivo | Nº Alunos | | Diplomados | |
|---|--------------|-----------|----------|------------|----------|
| | | 1º Ciclo | 2º Ciclo | 1º Ciclo | 2º Ciclo |
| Análises Clínicas e Saúde Pública | 01/02 | 86 | 66 | 21 | 59 |
| | 02/03 | 95 | 79 | 21 | 49 |
| | 03/04 | 113 | 130 | 23 | 81 |
| | 04/05 | 123 | 124 | 37 | 91 |
| | 05/06 | 121 | 123 | 29 | 93 |
| | 06/07 | 125 | 74 | | |
| Anatomia Patológica, Citológica e Tanatológica | 01/02 | 75 | 35 | 14 | 28 |
| | 02/03 | 81 | 34 | 17 | 30 |
| | 03/04 | 93 | 39 | 21 | 33 |
| | 04/05 | 103 | 33 | 20 | 24 |
| | 05/06 | 110 | 41 | 29 | 27 |
| | 06/07 | 105 | 39 | | |
| Cardiopneumologia | 01/02 | 86 | 38 | 19 | 30 |
| | 02/03 | 97 | 76 | 21 | 53 |
| | 03/04 | 113 | 82 | 23 | 51 |
| | 04/05 | 127 | 58 | 28 | 47 |
| | 05/06 | 133 | 45 | 32 | 30 |
| | 06/07 | 123 | 46 | | |
| Dietética | 01/02 | 77 | 41 | 17 | 33 |
| | 02/03 | 94 | 76 | 18 | 42 |
| | 03/04 | 106 | 58 | 26 | 33 |
| | 04/05 | 110 | 46 | 32 | 32 |
| | 05/06 | 106 | 50 | 21 | 33 |
| | 06/07 | 125 | 37 | | |
| Farmácia | 01/02 | 80 | 42 | 23 | 32 |
| | 02/03 | 90 | 65 | 18 | 26 |
| | 03/04 | 99 | 59 | 25 | 26 |
| | 04/05 | 105 | 42 | 27 | 30 |
| | 05/06 | 107 | 38 | 20 | 27 |
| | 06/07 | 121 | 41 | | |
| Fisioterapia | 01/02 | 102 | 61 | 24 | 55 |
| | 02/03 | 114 | 76 | 28 | 67 |
| | 03/04 | 123 | 71 | 29 | 48 |
| | 04/05 | 134 | 69 | 33 | 46 |
| | 05/06 | 134 | 74 | 29 | 49 |
| | 06/07 | 136 | 50 | | |
| Medicina Nuclear | 01/02 | 59 | 16 | 13 | 9 |
| | 02/03 | 56 | 18 | 18 | 10 |
| | 03/04 | 49 | 18 | 11 | 15 |
| | 04/05 | 46 | 12 | 10 | 10 |
| | 05/06 | 57 | 13 | 8 | 12 |
| | 06/07 | 77 | 8 | | |
| Ortótica | 01/02 | 82 | 31 | 16 | 25 |
| | 02/03 | 85 | 30 | 14 | 19 |
| | 03/04 | 92 | 24 | 29 | 16 |
| | 04/05 | 92 | 38 | 20 | 33 |
| | 05/06 | 102 | 24 | 19 | 21 |
| | 06/07 | 113 | 24 | | |
| Radiologia | 01/02 | 100 | 72 | 29 | 55 |
| | 02/03 | 109 | 92 | 28 | 62 |



| Curso | Ano Lectivo | Nº Alunos | Diplomados | Curso | Ano Lectivo |
|---|--------------|-----------|------------|-------|-------------|
| | 03/04 | 116 | 114 | 38 | 93 |
| | 04/05 | 112 | 111 | 27 | 72 |
| | 05/06 | 122 | 103 | 34 | 55 |
| | 06/07 | 126 | 92 | | |
| Radioterapia | 01/02 | 44 | 33 | 9 | 27 |
| | 02/03 | 54 | 14 | 10 | 8 |
| | 03/04 | 61 | 14 | 14 | 9 |
| | 04/05 | 63 | 19 | 14 | 9 |
| | 05/06 | 66 | 24 | 20 | 15 |
| | 06/07 | 78 | 29 | | |
| Saúde Ambiental | 01/02 | 75 | 32 | 13 | 21 |
| | 02/03 | 81 | 45 | 21 | 36 |
| | 03/04 | 84 | 48 | 21 | 37 |
| | 04/05 | 84 | 42 | 20 | 33 |
| | 05/06 | 93 | 38 | 19 | 33 |
| | 06/07 | 103 | 30 | | |
| Ortoprotesia (Curso iniciado apenas em 2004/05) | 04/05 | 28 | 7 | 0 | 2 |
| | 05/06 | 71 | 1 | 4 | 0 |
| | 06/07 | 98 | 6 | | |
| Total ESTeSL | 01/02 | 866 | 467 | 198 | 374 |
| | 02/03 | 956 | 605 | 214 | 402 |
| | 03/04 | 1.049 | 657 | 260 | 442 |
| | 04/05 | 1.127 | 601 | 268 | 429 |
| | 05/06 | 1.222 | 574 | 264 | 395 |
| | 06/07 | 1.330 | 476 | 0 | 0 |



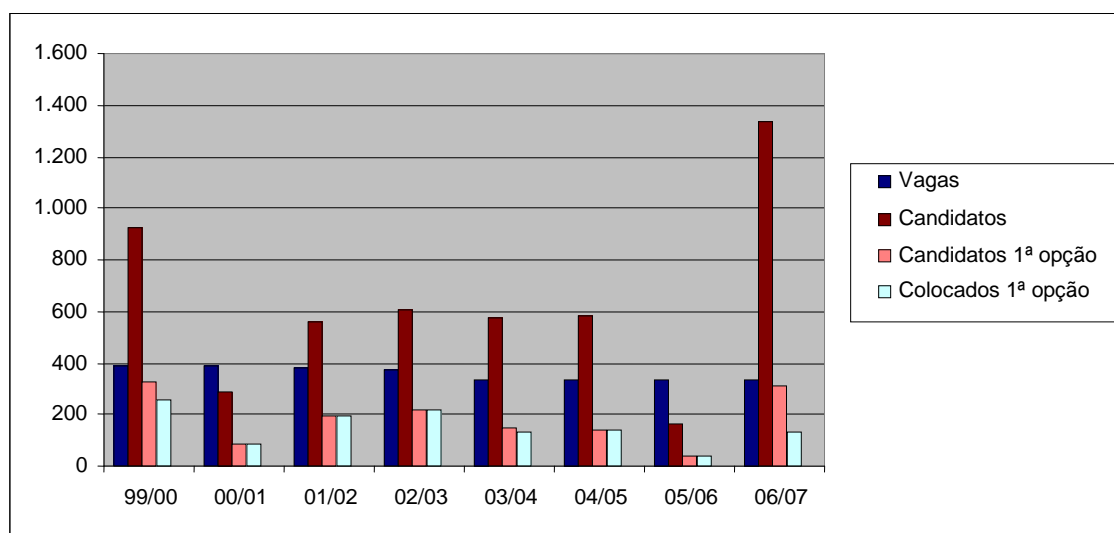
Instituto Superior de Contabilidade e Administração de Lisboa

Número de vagas, candidatos e colocados

| Curso | Ano Lectivo | Vagas | Candi-datos | Candidatos em 1ª opção | Colocados em 1ª opção | Nota do último colocado | Média de Acesso | Nº Total de Inscritos |
|-----------------------|-------------|-------|-------------|------------------------|-----------------------|-------------------------|-----------------|-----------------------|
| Contabilidade | 99/00 | 385 | 923 | 327 35,4% | 256 66,5% | 90,0 | 112,5 | 3.070 |
| | 00/01 | 385 | 290 | 83 28,6% | 83 78,3% | 102,5 | 127,4 | 2.796 |
| | 01/02 | 380 | 559 | 194 34,7% | 194 76,1% | 74,5 | 108,1 | 3.046 |
| | 02/03 | 370 | 602 | 221 36,7% | 221 74,2% | 88,7 | 116,4 | 2.820 |
| | 03/04 | 333 | 578 | 148 25,6% | 135 49,3% | 95,0 | 119,5 | 2.884 |
| | 04/05 | 333 | 580 | 139 24,0% | 139 51,1% | 90,8 | 117,4 | 2.767 |
| | 05/06 | 333 | 162 | 39 24,0% | 39 51,1% | 110,0 | 114,1 | 2.440 |
| | 06/07 | 178 | 77 | 21 24,0% | 21 51,1% | 107,6 | 130,1 | 1.689 |
| Finanças Empresariais | 06/07 | 30 | 402 | 44 10,9% | 18 60,0% | 135,4 | 144,6 | 387 |
| Gestão | 06/07 | 125 | 857 | 249 29,1% | 93 74,4% | 137,0 | 146,8 | 313 |
| Total ISCAL | 99/00 | 385 | 923 | 327 35,4% | 256 66,5% | | | 3.070 |
| | 00/01 | 385 | 290 | 83 28,6% | 83 78,3% | | | 2.796 |
| | 01/02 | 380 | 559 | 194 34,7% | 194 76,1% | | | 3.046 |
| | 02/03 | 370 | 602 | 221 36,7% | 221 74,2% | | | 2.820 |
| | 03/04 | 333 | 578 | 148 25,6% | 135 49,3% | | | 2.884 |
| | 04/05 | 333 | 580 | 139 24,0% | 139 51,1% | | | 2.767 |
| | 05/06 | 333 | 162 | 39 24,1% | 39 90,7% | | | 2.440 |
| | 06/07 | 333 | 1.336 | 314 23,5% | 132 72,5% | | | 2.389 |

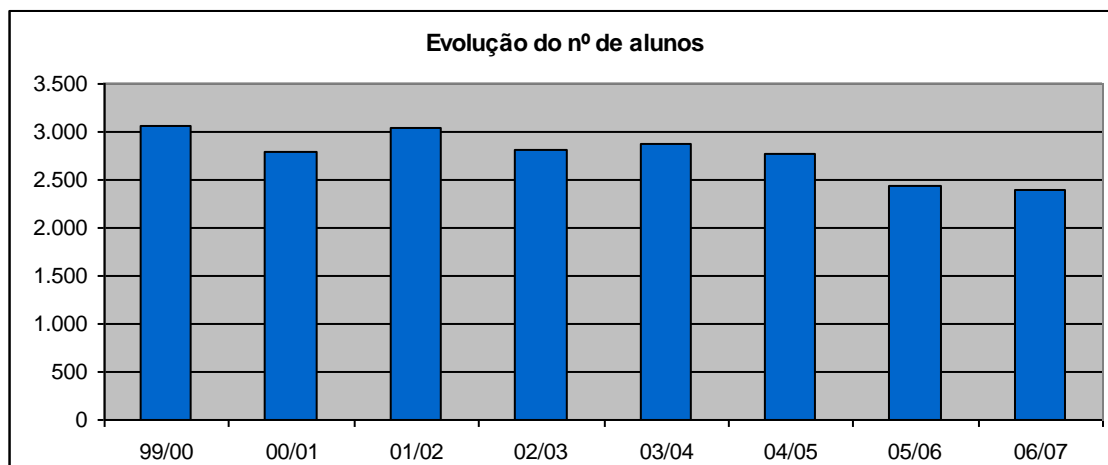
Evolução das vagas, candidatos e colocados por ano lectivo.

GLOBAL ISCAL





Evolução do número de alunos por ano lectivo.



Número de Inscritos e diplomados por ano lectivo.

| Curso | Ano Lectivo | Nº Alunos | | Diplomados | |
|------------------------------|---------------|-----------|----------|------------|----------|
| | | 1º Ciclo | 2º Ciclo | 1º Ciclo | 2º Ciclo |
| Contabilidade | 99/00 | 2.136 | 934 | 358 | 123 |
| | 00/01 | 1.747 | 1.049 | 233 | 247 |
| | 01/02 | 1.856 | 1.190 | 145 | 194 |
| | 02/03 | 1.888 | 932 | 258 | 260 |
| | 03/04 | 1.925 | 959 | 270 | 205 |
| | 04/05 | 1.868 | 899 | 178 | 217 |
| | 05/06 | 1.689 | 751 | 151 | 329 |
| | 06/07* | 1.360 | 329 | 484 | |
| Finanças Empresariais | 06/07* | 387 | | 140 | |
| Gestão | 06/07* | 313 | | 40 | |
| TOTAL ISCAL | 06/07* | 2.060 | 329 | 664 | |

*a partir de 2006/2007, as licenciaturas passaram a ser o 1º ciclo. O 2º ciclo é constituído pelos cursos de mestrado.



Instituto Superior de Engenharia de Lisboa

Número de vagas, candidatos e colocados

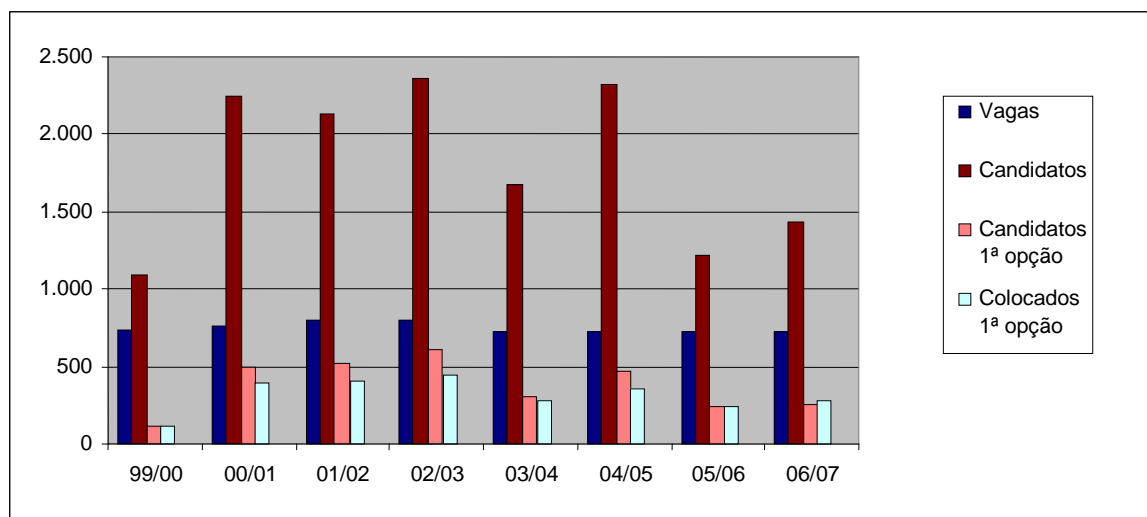
| Curso | Ano Lectivo | Vagas | Candi-datos | Candidatos em 1ª opção | Colocados em 1ª opção | Nota do último colocado | Média de Acesso | Nº Total de Inscritos |
|--|-------------|-------|-------------|------------------------|-----------------------|-------------------------|-----------------|-----------------------|
| Eng ^a . Civil | 99/00 | 150 | 212 | 24 11,3% | 24 60,0% | 114,3 | 133,4 | 1.339 |
| | 00/01 | 150 | 408 | 112 27,5% | 112 75,2% | 96,5 | 116,0 | 1.437 |
| | 01/02 | 150 | 214 | 26 12,1% | 26 63,4% | 103,8 | 126,9 | 1.533 |
| | 02/03 | 150 | 544 | 182 33,5% | 107 71,3% | 117,6 | 128,3 | 1.629 |
| | 03/04 | 135 | 179 | 24 13,4% | 24 63,2% | 108,6 | 132,7 | 1.561 |
| | 04/05 | 135 | 502 | 146 29,1% | 79 58,5% | 119,5 | 133,0 | 1.582 |
| | 05/06 | 135 | 273 | 54 19,8% | 53 57,6% | 110,5 | 130,5 | 1.470 |
| | 06/07 | 135 | 396 | 111 28,0% | 111 91,0% | 107,4 | 130,4 | 1.475 |
| Eng ^a Electrónica e Telecomunicações e Computadores | 99/00 | 90 | 171 | 28 16,4% | 28 96,6% | 108,0 | 129,4 | 653 |
| | 00/01 | 100 | 379 | 88 23,2% | 73 73,0% | 104,0 | 117,5 | 705 |
| | 01/02 | 120 | 471 | 137 29,1% | 101 84,2% | 107,5 | 119,7 | 831 |
| | 02/03 | 120 | 403 | 87 21,6% | 78 65,0% | 106,6 | 119,1 | 901 |
| | 03/04 | 108 | 323 | 55 17,0% | 55 52,4% | 96,5 | 114,1 | 944 |
| | 04/05 | 108 | 338 | 65 19,2% | 61 56,5% | 99,8 | 115,0 | 900 |
| | 05/06 | 108 | 139 | 35 25,2% | 35 94,6% | 105,5 | 125,0 | 811 |
| | 06/07 | 98 | 221 | 40 18,1% | 40 95,2% | 103,6 | 124,9 | 798 |
| Eng ^a . Electrotécnica | 99/00 | 140 | 113 | 10 8,8% | 10 100,0% | 112,5 | 123,0 | 980 |
| | 00/01 | 140 | 187 | 39 20,9% | 39 79,6% | 95,0 | 114,4 | 1.062 |
| | 01/02 | 140 | 247 | 57 23,1% | 57 72,2% | 95,0 | 110,0 | 1.150 |
| | 02/03 | 140 | 234 | 36 15,4% | 36 67,9% | 97,1 | 116,1 | 1.206 |
| | 03/04 | 126 | 181 | 32 17,7% | 32 58,2% | 95,0 | 117,5 | 1.223 |
| | 04/05 | 126 | 262 | 38 14,5% | 38 65,5% | 97,0 | 118,6 | 1.201 |
| | 05/06 | 126 | 110 | 17 15,5% | 17 94,4% | 102,5 | 130,6 | 1.028 |
| | 06/07 | 116 | 98 | 14 14,3% | 40 95,2% | 103,6 | 124,9 | 979 |
| Eng ^a . Informática e de Computadores | 99/00 | 90 | 230 | 14 6,1% | 14 93,3% | 116,0 | 127,5 | 525 |
| | 00/01 | 100 | 553 | 100 18,1% | 67 67,0% | 108,3 | 120,6 | 561 |
| | 01/02 | 120 | 604 | 138 22,8% | 79 65,3% | 109,8 | 121,2 | 717 |
| | 02/03 | 120 | 601 | 174 29,0% | 83 69,2% | 120,6 | 130,9 | 813 |
| | 03/04 | 108 | 463 | 93 20,1% | 67 62,6% | 109,7 | 124,0 | 873 |
| | 04/05 | 108 | 672 | 119 17,7% | 72 66,7% | 117,5 | 127,1 | 888 |
| | 05/06 | 108 | 440 | 103 23,4% | 103 95,4% | 106,5 | 123,6 | 867 |
| | 06/07 | 108 | 384 | 54 14,1% | 54 88,5% | 108,5 | 124,6 | 818 |
| Eng ^a . Mecânica | 99/00 | 150 | 150 | 13 8,7% | 13 92,9% | 115,5 | 128,4 | 1.159 |
| | 00/01 | 150 | 249 | 56 22,5% | 56 91,8% | 95,5 | 114,2 | 1.169 |
| | 01/02 | 150 | 296 | 80 27,0% | 80 84,2% | 95,0 | 109,6 | 1.267 |
| | 02/03 | 150 | 318 | 74 23,3% | 74 71,8% | 97,8 | 117,8 | 1.316 |
| | 03/04 | 135 | 298 | 65 21,8% | 65 58,0% | 98,1 | 117,7 | 1.324 |
| | 04/05 | 135 | 357 | 66 18,5% | 66 58,4% | 96,5 | 119,8 | 1.329 |
| | 05/06 | 135 | 197 | 32 16,2% | 32 72,7% | 113,0 | 132,1 | 1.176 |
| | 06/07 | 135 | 161 | 21 13,0% | 21 95,5% | 116,7 | 128,6 | 1.142 |



| Curso | Ano Lectivo | Vagas | Candidatos | Candidatos em 1ª opção | Colocados em 1ª opção | Nota do último colocado | Média de Acesso | Nº Total de Inscritos |
|--|-------------|-------|------------|------------------------|-----------------------|-------------------------|-----------------|-----------------------|
| Eng ^a . Química e Biológica | 99/00 | 120 | 214 | 25 11,7% | 25 39,1% | 115,0 | 133,5 | 868 |
| | 00/01 | 120 | 467 | 98 21,0% | 42 35,0% | 119,3 | 129,5 | 907 |
| | 01/02 | 120 | 302 | 77 25,5% | 69 57,5% | 105,3 | 122,7 | 901 |
| | 02/03 | 120 | 255 | 61 23,9% | 61 52,6% | 98,5 | 123,6 | 908 |
| | 03/04 | 108 | 234 | 37 15,8% | 37 35,9% | 95,6 | 125,8 | 880 |
| | 04/05 | 108 | 187 | 35 18,7% | 35 53,0% | 98,2 | 117,8 | 825 |
| | 05/06 | 108 | 61 | 5 8,2% | 5 41,7% | 114,0 | 134,3 | 664 |
| | 06/07 | 88 | 65 | 6 9,2% | 6 35,3% | 112,4 | 133,7 | 607 |
| Eng ^a Redes de Comunicação e Multimédia | 06/07 | 40 | 113 | 9 8,0% | 9 100,0% | 105,0 | 120,2 | 39 |
| Total ISEL | 99/00 | 740 | 1.090 | 114 10,5% | 114 66,3% | | | 5.524 |
| | 00/01 | 760 | 2.243 | 493 22,0% | 389 67,2% | | | 5.841 |
| | 01/02 | 800 | 2.134 | 515 24,1% | 412 71,5% | | | 6.399 |
| | 02/03 | 800 | 2.355 | 614 26,1% | 439 66,3% | | | 6.773 |
| | 03/04 | 720 | 1.678 | 306 18,2% | 280 53,8% | | | 6.805 |
| | 04/05 | 720 | 2.318 | 469 20,2% | 351 59,7% | | | 6.725 |
| | 05/06 | 720 | 1.220 | 246 20,2% | 245 78,8% | | | 6.016 |
| | 06/07 | 720 | 1.438 | 255 17,7% | 281 89,2% | | | 5.858 |

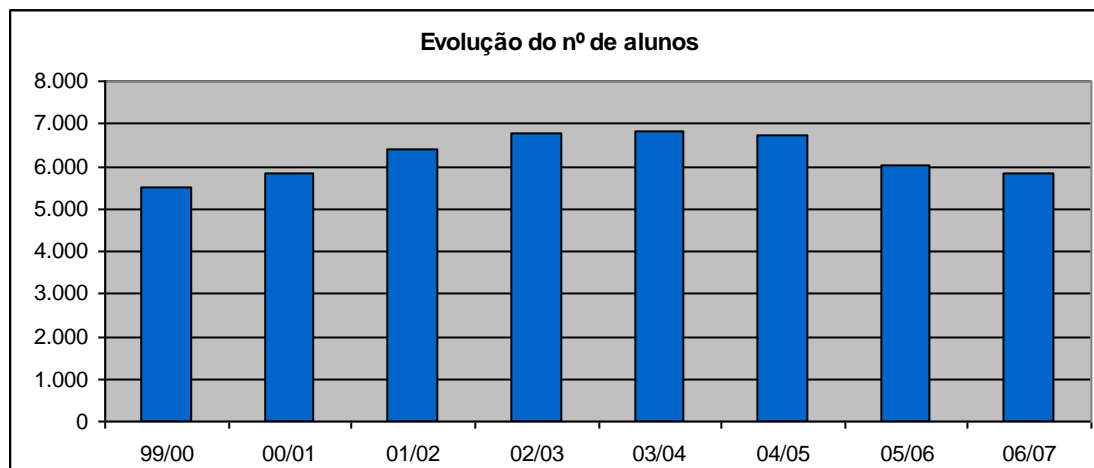
GLOBAL ISEL

Evolução das vagas, candidatos e colocados por ano lectivo.





Evolução do número de alunos por ano lectivo.



Número de Inscritos e diplomados por ano lectivo.

| Curso | Ano Lectivo | Nº Alunos | | Diplomados | |
|---|--------------|-----------|----------|------------|----------|
| | | 1º Ciclo | 2º Ciclo | 1º Ciclo | 2º Ciclo |
| Eng^a. Civil | 99/00 | 927 | 412 | 101 | 12 |
| | 00/01 | 989 | 448 | 65 | 29 |
| | 01/02 | 1.010 | 523 | 112 | 47 |
| | 02/03 | 1.042 | 587 | 95 | 78 |
| | 03/04 | 1.013 | 548 | 110 | 97 |
| | 04/05 | 1032 | 550 | 170 | 111 |
| | 05/06 | 935 | 535 | 90 | 109 |
| | 06/07 | 983 | 492 | | |
| Eng^a Electrónica e Telecomunicações e de Computadores | 99/00 | 541 | 112 | 20 | 0 |
| | 00/01 | 592 | 113 | 10 | 2 |
| | 01/02 | 707 | 124 | 25 | 10 |
| | 02/03 | 748 | 153 | 44 | 9 |
| | 03/04 | 770 | 174 | 37 | 14 |
| | 04/05 | 733 | 167 | 64 | 20 |
| | 05/06 | 656 | 155 | 9 | 20 |
| | 06/07 | 673 | 125 | | |
| Eng^a. Electrotécnica | 99/00 | 822 | 158 | 25 | 0 |
| | 00/01 | 873 | 189 | 43 | 1 |
| | 01/02 | 918 | 232 | 66 | 18 |
| | 02/03 | 950 | 256 | 50 | 13 |
| | 03/04 | 968 | 255 | 52 | 19 |
| | 04/05 | 936 | 265 | 103 | 21 |
| | 05/06 | 772 | 256 | 61 | 10 |
| | 06/07 | 807 | 172 | | |
| Eng^a. Informática e de Computadores | 99/00 | 437 | 88 | 6 | 1 |
| | 00/01 | 488 | 73 | 7 | 4 |
| | 01/02 | 626 | 91 | 28 | 2 |
| | 02/03 | 694 | 119 | 18 | 5 |
| | 03/04 | 751 | 122 | 43 | 9 |
| | 04/05 | 719 | 169 | 24 | 15 |
| | 05/06 | 710 | 157 | 9 | 14 |
| | 06/07 | 689 | 129 | | |



| Curso | Ano Lectivo | Nº Alunos | | Diplomados | |
|--|-------------|-----------|----------|------------|----------|
| | | 1º Ciclo | 2º Ciclo | 1º Ciclo | 2º Ciclo |
| Eng ^a . Mecânica | 99/00 | 929 | 230 | 70 | 0 |
| | 00/01 | 925 | 244 | 43 | 7 |
| | 01/02 | 1.012 | 255 | 53 | 6 |
| | 02/03 | 1.057 | 259 | 59 | 16 |
| | 03/04 | 1.069 | 255 | 55 | 12 |
| | 04/05 | 1.027 | 302 | 117 | 22 |
| | 05/06 | 893 | 283 | 42 | 35 |
| | 06/07 | 910 | 232 | | |
| Eng ^a . Química e Biológica | 99/00 | 587 | 281 | 80 | 29 |
| | 00/01 | 587 | 320 | 20 | 57 |
| | 01/02 | 588 | 313 | 74 | 74 |
| | 02/03 | 604 | 304 | 64 | 71 |
| | 03/04 | 607 | 273 | 59 | 44 |
| | 04/05 | 557 | 268 | 110 | 63 |
| | 05/06 | 420 | 244 | 16 | 35 |
| | 06/07 | 450 | 157 | | |
| Eng ^a . Redes de Comunicação e Multimédia | 06/07 | 39 | | | |
| Total ISEL | 99/00 | 4.243 | 1.281 | 302 | 42 |
| | 00/01 | 4.454 | 1.387 | 188 | 100 |
| | 01/02 | 4.861 | 1.538 | 358 | 157 |
| | 02/03 | 5.095 | 1.678 | 330 | 192 |
| | 03/04 | 5.178 | 1.627 | 356 | 195 |
| | 04/05 | 5.004 | 1.721 | 588 | 252 |
| | 05/06 | 4.386 | 1.630 | 227 | 223 |
| | 06/07 | 4.551 | 1.307 | 0 | 0 |



ANEXO II



RELATÓRIO E CONTAS DE 2006

I – Introdução

A actividade principal dos Serviços Centrais incide no apoio à Presidência do Instituto, no que diz respeito à coordenação e orientação das diversas Unidades Orgânicas que o compõem, naquilo que é o seu normal funcionamento.

As actividades concretas mencionadas são as que foram incluídas no plano de actividades que acompanhou a proposta de orçamento feita em Setembro de 2005.

Para uma melhor ordenação e compreensão das actividades, organizou-se este bloco em duas grandes divisões:

- Acções Estruturais
- Acções Operacionais

A execução financeira no 4º trimestre de 2006 decorreu de forma normal, tendo sido atingida uma taxa de execução de 77% Orçamento de Funcionamento e 79,93% nos Investimento do Plano (FF – 310 do PIDDAC). No final do ano foi concedido um reforço ao projecto de construção da nova Escola Superior de Música no valor de 1.852.865,00 €, mas condicionado à execução de apenas 400.000,00 € por parte do MCTES, com a justificação de que os encargos não estavam assumidos a 31 de Agosto de 2006.

II - Actividades Realizadas

A - Acções Estruturais

Para permitir e potenciar o desenvolvimento das actividades das Unidades Orgânicas e do próprio Instituto Politécnico de Lisboa é imperativa a existência de condições físicas e tecnológicas como plataformas de apoio. Os Serviços Centrais do IPL desempenham neste âmbito uma função de gestão centralizada dos investimentos em infra-estruturas. A tabela 1 contém os projectos em curso e a sua realização em 2006 com a situação referente a cada um e a respectiva valorização.



INFRA ESTRUTURAS / INSTALAÇÕES

| PROJECTO | FINANCIAMENTO | VALOR CONTRATADO GLOBAL | ESTADO DO PROJECTO EM 2006 | PAGAMENTOS em 2006 |
|--|----------------------|---|---|---------------------------|
| ISEL Edifício 7 - Construção e Apetrechamento | PIDDAC | 7.122.775,13 | O Edifício encontra-se concluído, tendo sido inaugurado no decorrer do 2º trimestre de 2006, estando afecto às actividades lectivas do Dep. Eng.ª Civil do ISEL | 869.189,00 |
| ISEL Edifícios 1 e 2 - Remodelação | PIDDAC | 1.188.775,89 | A 2ª parte da empreitada da remodelação da instalação eléctrica foi concluída em 15 de Dezembro de 2006. Está prevista a adjudicação da 3ª fase que contempla a remodelação do Edifício 2 | 395.236,00 |
| Escola Superior de Música de Lisboa - Construção das Novas Instalações | PIDDAC | 12.482.396,70 | A empreitada continua a um ritmo acelerado apesar da execução financeira estar comprometida por falta de financiamento. Foi aprovado um reforço de 1.852.000,00 € dos quais apenas foram disponibilizados 400.000,00 €. | 1.476.385,00 |
| ISCAL - Novas Instalações | PIDDAC | 10.000.000,00 (Valor Estimado da obra) | Após decisão do júri, baseada no relatório da Comissão especializada e homologada pelo Presidente do Instituto, foi adjudicado o projecto ao gabinete do Arquitecto Carrilho da Graça. O projecto será elaborado durante o ano de 2007. | --- |
| Escola Superior de Dança | OP | 500.000,00 | Foi inaugurada a nova ala da Escola Superior de Dança durante o 1º trimestre de 2006 | |
| Escola Superior de Educação de Lisboa | OP | | Ainda não foi dado início ao processo de remodelação do Edifício | |



B - Acções Operacionais

Com o objectivo de manter e reforçar a política e as acções conducentes à normalização e actualização das ferramentas informáticas e de gestão do IPL e suas unidades orgânicas, sempre que tal se demonstre exequível e potenciador da eficiência e eficácia do sistema, foram desenvolvidas as actividades que a seguir se descrevem:

- IPLNET - Em 2006 foram desenvolvidas as seguintes actividades neste domínio:
 - Foi adjudicada nova linha para o aumento da capacidade da rede do IPL.
 - Foram instalados equipamentos VoIP em pelo menos 5 Unidades Orgânicas do Instituto, permitindo a comunicação sem custos entre elas. Está previsto para 2007 a conclusão deste projecto com o objectivo de habilitar o "universo IPL" de uma rede de comunicação interna sem custos. O valor do investimento em equipamentos destinados à construção da rede VoIP é de 7.867,61 €
 - Data Center - Instalou-se, durante o ano, o equipamento para alojar a totalidade das bases de dados da Gestão Académica do Instituto. Relativamente às aplicações administrativas, já se encontram no Server central as bases de dados de 5 escolas, prevendo-se que em 2007 se venham a alojar a totalidade das bases de dados do "universo IPL". O custo associado a este investimento foi de cerca de 100.000,00 €.
 - Secretaria on-line (Portal IPL) - O Projecto Secretaria Virtual está praticamente concluído estando já três escolas (ESTeSL, ISCAL e ESCS) a efectuar os testes finais para entrar em produção no 2º Semestre do ano de 2007.
 - Sistema Internet sem fios (WiFi) no âmbito do Projecto dos Campus Virtuais - Está implantado, em todas as Unidades Orgânicas, o sistema de internet sem fios,



cumprindo um dos pontos obrigatórios do protocolo com o POSI, estando disponível o acesso para todos os utentes que possuam endereço de e-mail reconhecido no IPL. O valor de investimentos em 2006 foi de 4.916,62 €

➤ Biblioteca digital – No início do ano de 2006 o IPL aderiu à Biblioteca do Conhecimento online, proporcionando a todas as suas Unidades Orgânicas o acesso sem custos. O valor envolvido foi de cerca de 186.000,00 €.

➤ Constituição de uma estrutura de Comunicação e Marketing no Instituto - Foi constituído o Gabinete de Comunicação e Imagem, na dependência directa do Presidente do IPL, com duas áreas básicas de actuação:

- Comunicação Institucional
 - A revista Politecnia
 - Newsletter do IPL
 - Outras publicações
 - O relacionamento com todas as unidades orgânicas do IPL
 - O relacionamento com Instituições exteriores

○ Marketing e Imagem

- Definição e promoção de imagem
- Análise de Mercado
- Propor respostas às ameaças e oportunidades

O custo estimado da criação desta estrutura era de aproximadamente 100.000,00 €. No entanto, motivado pelos cortes orçamentais verificados para o ano de 2007, foi necessário reduzir o staff inicialmente previsto para cerca de metade.

➤ Publicação de Carácter Científico

– Foi criada a colecção “Caminhos do Conhecimento” destinada à publicação de livros de carácter científico resultantes de teses de doutoramento de docentes do Instituto. Durante o ano de 2006 foram afectos a este projecto cerca de 25.000,00 € para a publicação de 5 obras que a seguir se indicam:

- «Fundamentos do Processo de Decisão Estratégica na Indústria Seguradora Portuguesa», de Manuel Mendes da Cruz (ISCAL) – Tese Doutoramento



- «João Mota, o Pedagogo Teatral», de Eugénia Vasquez (ESTC) – Ensaio
- «Gestão do Poder Diluído», de Jesús Timoteo Alvarez (Investigador espanhol) – Ensaio
- «Visões do Império: os ingleses na Índia», de Isabel Simões-Ferreira (ESCS) – Tese Doutoramento
- «Jornalismo Político em Portugal» de Estrela Serrano (ESCS) – Tese Doutoramento

O custo destas publicações rondou os 31.806,00 € no seu conjunto.

- Revista Politecnia e Newsletter - Foram editados três números da Revista Politecnia, tendo sido realizado um importante investimento no aumento da sua qualidade, nomeadamente em meios humanos afectos à sua edição. Quanto à Newsletter, foram feitas 8 edições durante o ano de 2006.
- Certificação de qualidade norma ISO 9000:2001 dos Serviços Centrais do IPL - Terminado o processo de levantamento dos procedimentos, foi realizada uma

auditoria interna na segunda semana de Julho, estando agora a ser executado o plano de acções correctivas às não conformidades detectadas, com vista à realização da auditoria externa, prevista para o 1º trimestre de 2007. O custo previsto para este serviço é de cerca de 70.000,00 € /ano.

- Projectos de Investigação - Tiveram início 11 projectos de investigação, coordenados por docentes de escolas do Instituto, resultante do concurso lançado no ano de 2004. Os projectos do concurso anterior tiveram o seu término no final do ano. Os valores executados nesta actividade cifraram-se na casa dos 100.000,00 €
- Formação do Pessoal não Docente do IPL - Foram realizadas 6 acções de formação constantes do plano para 2006; foram também realizadas 5 sessões de esclarecimento sobre as metodologias de avaliação de desempenho no âmbito do SIADAP. O valor afecto à formação de pessoal não docente em 2006 foi de cerca de 28.897,00 €.



- **Cooperação Internacional** - Estão a ser dados os primeiros passos na cooperação com a CNI-UNICV (Universidade de Cabo Verde) com o financiamento de acções levadas a cabo por diversas escolas do IPL.
- **Consolidação de contas** - Foi lançado um concurso para a certificação legal de contas dos anos de 2006 e seguintes para as contas consolidadas do IPL. Prevê-se a conclusão do concurso e consequente adjudicação no 1º trimestre de 2007.
- **Normalização dos Sistemas de Informação de Gestão e de Planeamento e Controlo** - Está a decorrer o projecto de normalização das aplicações Administrativas e Financeiras: Contabilidade Financeira, Contabilidade de Gestão, Gestão de Recursos Humanos e Processamento de Salários. As bases de dados das aplicações de gestão financeira e de recursos humanos de seis Unidades Orgânicas do Instituto foram já alojadas no Servidor Central, o que permite uma gestão central do seu funcionamento.
- **Mobilidade de Estudantes** - Durante o 3º trimestre de 2006 foi autorizada, pelas autoridades competentes, a candidatura para a mobilidade de estudantes e docentes no âmbito do programa Erasmus/Sócrates para o ano lectivo 2006/2007. Durante o ano o número de alunos envolvidos na mobilidade em escolas do Instituto foi de cerca de 250, sendo 150 em outgoing e 100 em incoming. Os valores envolvidos rondaram os 150.000 Euros.

Em resumo:

A diminuição de cerca de 14% do Orçamento de Funcionamento, por um lado, e os cortes verificados no PIDDAC por outro, vieram condicionar a actividade do Instituto em 2006, nomeadamente o conjunto de actividades enunciadas no Plano de Actividades que acompanhou a proposta de orçamento. Foram concretizadas cerca de 70% das actividades planeadas, o que ficou aquém do objectivo inicialmente definido de concretização em pelo menos 80%.



III – Gestão Financeira

Pela primeira vez o Instituto Politécnico de Lisboa apresenta contas consolidadas certificadas por um auditor externo. Este facto permitiu às unidades orgânicas do Instituto uma aferição das metodologias contabilísticas adoptadas e, na medida do necessário, apontar os pontos onde se tem que corrigir para que nos próximos anos as contas transmitam a imagem verdadeira e apropriada de toda a instituição.

Dada a tendência dos últimos anos do financiamento do ensino superior no sentido descendente, é urgente e imperativo fazer um esforço na contenção de custos e na racionalização económica, sobretudo na vertente das outras despesas de funcionamento, dada a maior rigidez dos encargos com o pessoal e da sua indexação ao número de alunos. Analisando os números da despesa do triénio 2004-2006, obtém-se um panorama para os principais encargos de funcionamento da nossa actividade (exceptuando os encargos com o pessoal).

Para esta análise foram consideradas como despesas de funcionamento primárias todos os encargos essenciais que incluem os encargos com as instalações (electricidade e água), limpeza das instalações, segurança e vigilância e comunicações. Como

despesas de funcionamento secundárias (que não deixam de ser despesas fundamentais) consideraram-se despesas como conservação e manutenção de equipamentos e edifícios, locação de edifícios e bens, material de educação, material de escritório e deslocações e estadas. Para cada tipo de despesa obteve-se o total do custo do IPL, custo por aluno e o custo mínimo por aluno (escola com o custo por aluno mais baixo), situação que se espelha no quadro da página seguinte.

Pela análise deste quadro, verifica-se que no cômputo do IPL, existem sinergias potenciais a explorar em algumas áreas, tais como as da segurança e vigilância das instalações, da limpeza e higiene e nas comunicações, que poderiam originar significativas poupanças nos exercícios futuros. Decorre ainda da análise destes números que os custos de funcionamento dependem do tipo das instalações e que no cenário actual o ISCAL é a escola mais favorecida na gestão destes encargos pela tipologia das instalações que ocupa.



IV - Conta consolidada do ano de 2006.

Pela primeira vez o Instituto Politécnico de Lisboa apresenta contas consolidadas certificadas por um auditor externo. Este facto permitiu às unidades orgânicas do Instituto uma aferição das metodologias contabilísticas adoptadas e, na medida do necessário, apontar os pontos onde se tem que corrigir para que nos próximos anos as contas transmitam a imagem verdadeira e apropriada de toda a instituição.

Dada a tendência dos últimos anos do financiamento do ensino superior no sentido descendente, é urgente e imperativo fazer um esforço na contenção de custos e na racionalização económica, sobretudo na vertente das outras despesas de funcionamento, dada a maior rigidez dos encargos com o pessoal e da sua indexação ao número de alunos. Analisando os números da despesa do triénio 2004-2006, obtém-se um panorama para os principais encargos de funcionamento da nossa actividade (exceptuando os encargos com o pessoal).

Para esta análise foram consideradas como despesas de funcionamento primárias todos os encargos essenciais que incluem os encargos com as instalações (electricidade e água), limpeza das instalações, segurança e vigilância e comunicações. Como

despesas de funcionamento secundárias (que não deixam de ser despesas fundamentais) consideraram-se despesas como conservação e manutenção de equipamentos e edifícios, locação de edifícios e bens, material de educação, material de escritório e deslocações e estadas. Para cada tipo de despesa obteve-se o total do custo do IPL, custo por aluno e o custo mínimo por aluno (escola com o custo por aluno mais baixo), situação que se espelha no quadro da página seguinte.

Pela análise deste quadro, verifica-se que no cômputo do IPL, existem sinergias potenciais a explorar em algumas áreas, tais como as da segurança e vigilância das instalações, da limpeza e higiene e nas comunicações, que poderiam originar significativas poupanças nos exercícios futuros. Decorre ainda da análise destes números que os custos de funcionamento dependem do tipo das instalações e que no cenário actual o ISCAL é a escola mais favorecida na gestão destes encargos pela tipologia das instalações que ocupa.



| Tipo de Despesa | Rubrica | Total IPL | Custo por Aluno | Custo Mínimo Escolas | Escola |
|------------------------|-----------------------------|------------------|------------------------|-----------------------------|---------------|
| Primária | Encargos com as instalações | 1.072.915 | 80,68 | 23,73 | ESM |
| | Limpeza e Higiene | 1.149.585 | 125,85 | 33,05 | ISCAL |
| | Comunicações | 609.545 | 37,40 | 16,25 | ISCAL |
| | Vigilância e Segurança | 1.530.882 | 111,80 | 41,87 | ISCAL |
| Secundária | Conservação e Manutenção | 1.755.383 | 133,69 | 47,75 | ESTeSL |
| | Locação de Bens | 321.797 | 70,29 | 5,18 | ISEL |
| | Deslocações e Transportes | 261.374 | 19,07 | 9,93 | ISCAL |
| | Material de Educação | 178.667 | 18,25 | 5,61 | ESD |
| | Material de Escritório | 344.209 | 34,85 | 16,98 | ISEL |

Relativamente à prestação de contas do ano de 2006, o quadro 1 apresenta os valores mais relevantes retirados do balanço consolidado do IPL.



Balanço consolidado do IPL 2006

(Valores em Milhares de euros)

| <u>RUBRICA</u> | <u>2006</u> | <u>2005</u> | Var. % |
|----------------------------------|--------------------|--------------------|---------------|
| Imobilizado Líquido | 50.198 | 47.028 | 6,7% |
| Existências | 59 | 67 | -11,9% |
| Terceiros | 413 | 457 | -9,6% |
| Disponibilidades | 19.647 | 18.338 | 7,1% |
| Acréscimos e Diferimentos | 421 | 571 | -26,2% |
| Total do Activo Líquido | 70.738 | 66.461 | 6,4% |
| Património + Reservas | 42.110 | 42.011 | 0,2% |
| Resultados Transitados | 7.111 | 5.301 | 34,1% |
| Resultados Líquidos do Exercício | -2.413 | 1.663 | -- |
| Total dos Fundos Próprios | 46.808 | 48.975 | -4,4% |
| Dívidas a Terceiros | 1.719 | 800 | 114% |
| Acréscimos e Diferimentos | 22.211 | 16.685 | 33,1% |
| Total do Passivo | 23.930 | 17.486 | 36,8% |
| Fundos Próprios + Passivo | 70.738 | 66.461 | 6,4% |

Indicadores Relevantes:

- Resultado Líquido / Activo - (3,4 %)
- Fundos Próprios / Activo - 66,2 %
- Imobilizado Líquido / Activo - 70,9 %



Demonstração dos Resultados Consolidados do IPL 2006

(Valores em Milhares de euros)

| RUBRICA | 2006 | 2005 | Var. % |
|---|---------------|---------------|---------------|
| Custo das mercadorias vendidas e das matérias consumidas | 218 | 113 | 92,7% |
| Fornecimentos e serviços externos | 12.233 | 12.058 | 1,4% |
| Custos com o Pessoal | 48.238 | 47.055 | 2,5% |
| Trf. Correntes concedidas e prestações sociais | 2.503 | 1.994 | 25,5% |
| Amortizações do exercício | 3.899 | 3.881 | 0,5% |
| Outros custos + Custos financeiras + Custos extraordinárias | 499 | 668 | 25,3% |
| Total dos Custos | 67.590 | 65.769 | 2,77% |
| Vendas + Prest. Serviços | 3.029 | 3.097 | -0,7% |
| Impostos, Taxas e outros | 9.778 | 9.432 | 3,67% |
| Proveitos suplementares | 338 | 366 | -7,7% |
| Transferências e subsídios correntes obtidos | 50.284 | 52.590 | -4,4% |
| Outros Proveitos + Prov. Financeiros | 286 | 190 | 50,5% |
| Proveitos e ganhos extraordinários | 1.462 | 1.757 | -16,8% |
| Total dos Proveitos | 65.177 | 67.432 | -3,3% |
| Resultados Líquidos | -2.413 | 1.663 | |

Indicadores Relevantes:

- Resultados Operacionais – (3.755 mil euros)
- Resultados Correntes – (3.491 mil euros)
- Custos com o Pessoal / Custos Totais – 71,0%
- Transferências Obtidas / Proveitos Totais – 77,2%
- Custo Médio por aluno (para 12.902 inscritos) – 5.238,72 €



Mapa de Fluxos de Caixa consolidado do IPL 2006

(Valores em Milhares de euros)

| RUBRICA | 2006 | Peso % |
|--|---------------|---------------|
| I - Saldo Inicial | 17.814 | |
| Receitas: | | |
| II - FF 310 – Orçamento de Estado | 54.471 | 80,91% |
| Correntes | 49.421 | |
| Capital | 5.050 | |
| FF 410 – FEDER | 160 | |
| FF 430 – FSE | 614 | |
| FF 460 – União Europeia | 382 | |
| FF 510 – Auto financiamento | 11.665 | |
| Propinas e Outras Receitas Escolares | 7.994 | |
| Rendimentos de Propriedade | 244 | |
| Transferências | 143 | |
| Venda de Bens e Serviços | 3.218 | |
| Outras | 66 | |
| FF 520 – Financiamento no Subsector | 28 | |
| FF 530 – Financiamento de outros Subsectores | 1 | |
| III – RECEITAS DE FUNDOS PRÓPRIOS | 12.850 | 19,09% |
| IV – RECEITAS DO EXERCÍCIO (II+III) | 67.321 | 100% |
| V – Importâncias retidas para entrega ao Estado ou outras entidades | 13.513 | |
| VI – Total do Mapa de Fluxos de Caixa (IV + V) | 98.648 | |



Mapa de Fluxos de Caixa consolidado do IPL 2006

(continuação)

| RUBRICA | 2006 | Peso % |
|---|---------------|---------------|
| Despesas: | | |
| I - FF 310 – Orçamento de Estado | 52.092 | 77,39% |
| Correntes | 49.002 | |
| Capital | 3.090 | |
| FF 410 – União Europeia | 45 | |
| FF 430 – União Europeia | 546 | |
| FF 460 – União Europeia | 372 | |
| FF 510 – Auto financiamento | 13.803 | |
| Correntes | 11.999 | |
| Capital | 1.804 | |
| FF 520 – Financiamento no Subsector | 419 | |
| FF 530 – Financiamento de outros Subsectores | 38 | |
| II - DESPESA POR CONTA DE RECEITAS PRÓPRIAS | 15.223 | 22,61% |
| III – TOTAL DA DESPESA DO EXERCÍCIO (I + II) | 67.315 | 100% |
| IV – Entregas de Fundos Alheios | 12.525 | |
| V – Saldo na posse do Serviço | 18.808 | |
| VI – TOTAL GERAL DO MAPA DE FLUXOS DE CAIXA (III + IV+V) | 98.648 | |



ANEXO III



Mapas relativos à situação em 31.12.2006

QUADRO C1A1.1 - CURSOS EXISTENTES (31/12/2006)

| UNIDADE ORGÂNICA/CURSOS | BACHARELADOS | LICENCIATURAS | MESTRADOS | PÓS-GRADUAÇÕES | OBS. PARCERIAS |
|---|--------------|---------------|-----------|----------------|---|
| Escola Superior de Comunicação Social | | | | | |
| Publicidade e Marketing | | X | | | |
| Relações Públicas e Comunicação Empresarial | | X | | | |
| Jornalismo | | X | X | X | Esta pós-graduação é organizada conjuntamente com o ISCTE |
| Audiovisual e Multimédia | | X | X | | |
| Gestão Estratégica das Relações Públicas | | | X | | |
| Escola Superior de Dança | | | | | |
| Dança | | X | | | |
| Escola Superior de Educação de Lisboa | | | | | |
| Educação de Infância | | X | | | |
| Ensino Básico | | X | | | |
| E.B. 2º Ciclo Var. Educ. Visual e Tecnológica | | X | | | |
| E.B. 2º Ciclo Var. Educ. Musical | | X | | | |
| E.B. 2º Ciclo Var. Matem. e Ciênc. Nat. | | X | | | |
| E.B. 2º Ciclo Var. Port. Francês | | X | | | |
| E.B. 2º Ciclo Var. Port. Inglês | | X | | | |
| Animação Sociocultural | | X | | | |
| Escola Superior de Música | | | | | |
| Música | X | X | | | |
| Escola Superior de Teatro e Cinema | | | | | |
| Teatro | | X | | | |
| Cinema | X | X | | | |
| Escola Superior de Tecnologia da Saúde de Lisboa | | | | | |
| Análises Clínicas | X | X | | | |



| UNIDADE ORGÂNICA/CURSOS | BACHARELADOS | LICENCIATURAS | MESTRADOS | PÓS-GRADUAÇÕES | OBS. PARCERIAS |
|--|--------------|---------------|-----------|----------------|--------------------------------------|
| Anatomia Patológica | X | X | | | |
| Cardiopneumologia | X | X | | | |
| Dietética | X | X | | | |
| Farmácia | X | X | | | |
| Fisioterapia | X | X | | | |
| Medicina Nuclear | X | X | | | |
| Ortótica | X | X | | | |
| Radiologia | X | X | | | |
| Radioterapia | X | X | | | |
| Saúde Ambiental | X | X | | | |
| Ortoprotesia | X | X | | | |
| Intervenção Socio-Organizacional na Saúde | | | X | | Parceria com a Universidade de Évora |
| Hematologia e Imunohematologia | | | | X | |
| Administração e Gestão de Organizações de Saúde | | | | X | |
| Física Médica e Radiações | | | | X | |
| Instituto Superior de Contabilidade e Administração de Lisboa | | | | | |
| Contabilidade | | X | | | |
| Finanças Empresariais | | X | | | |
| Gestão | | X | | | |
| Instituto Superior de Engenharia de Lisboa | | | | | |
| Engenharia Civil | | X | | | |
| Engenharia Electrónica Telecomunicações e Computadores | | X | | | |
| Engenharia Electrotécnica | | X | | | |
| Engenharia Informática e de Computadores | | X | | | |
| Engenharia Mecânica | | X | | | |
| Engenharia Química e Biológica | | X | | | |
| Engenharia de Redes de Comunicação e Multimédia | | X | | | |



QUADRO C1A1.3 - POPULAÇÃO DISCENTE - INDICADORES POR GRAU E CURSO

| INDICADORES | 31.12.2006 |
|---|---------------|
| NÚMERO TOTAL DE ALUNOS | 12.902 |
| LICENCIATURAS - 1º CICLO | |
| Escola Superior de Comunicação Social | 1093 |
| Publicidade e Marketing | |
| Total Alunos | 309 |
| Ingressos no Ano | 78 |
| Diplomados no Ano | 46 |
| Duração Média | 3,3 |
| Taxa de Reprovação (Reprov/Inscritos %) | 33% |
| Taxa de Aprovação (Inscritos 1ª Vez/Total Inscritos %) | 59,0% |
| Média de Alunos por Turma | 52 |
| Alunos/Docente ETI | 15,0 |
| Indicador de Adaptação da Oferta à Procura (Nº candidatos/Nº Vagas) | 18,93 |
| Relações Públicas e Comunicação Empresarial | |
| Total Alunos | 265 |
| Ingressos no Ano | 79 |
| Diplomados no Ano | 36 |
| Duração Média | 3,3 |
| Taxa de Reprovação (Reprov/Inscritos %) | 41% |
| Taxa de Aprovação (Inscritos 1ª Vez/Total Inscritos %) | 29,8% |
| Média de Alunos por Turma | 44 |
| Alunos/Docente ETI | 10,6 |
| Indicador de Adaptação da Oferta à Procura (Nº candidatos/Nº Vagas) | 17,03 |
| Jornalismo | |
| Total Alunos | 239 |
| Ingressos no Ano | 67 |
| Diplomados no Ano | 34 |
| Duração Média | 3,4 |
| Taxa de Reprovação (Reprov/Inscritos %) | 46% |
| Taxa de Aprovação (Inscritos 1ª Vez/Total Inscritos %) | 28,0% |
| Média de Alunos por Turma | 40 |
| Alunos/Docente ETI | 7,0 |
| Indicador de Adaptação da Oferta à Procura (Nº candidatos/Nº Vagas) | 16,28 |
| Audiovisual e Multimédia | |
| Total Alunos | 280 |
| Ingressos no Ano | 69 |
| Diplomados no Ano | 29 |
| Duração Média | 3,2 |
| Taxa de Reprovação (Reprov/Inscritos %) | 0,45 |
| Taxa de Aprovação (Inscritos 1ª Vez/Total Inscritos %) | 24,6% |
| Média de Alunos por Turma | 47 |
| Alunos/Docente ETI | 10,4 |
| Indicador de Adaptação da Oferta à Procura (Nº candidatos/Nº Vagas) | 3,78 |



| INDICADORES | 31.12.2006 |
|---|------------|
| NÚMERO TOTAL DE ALUNOS | |
| LICENCIATURAS - 2º CICLO | |
| Escola Superior de Comunicação Social | |
| Publicidade e Marketing | |
| Total Alunos | |
| Ingressos no Ano | |
| Diplomados no Ano | 41 |
| Duração Média | 1 |
| Taxa de Reprovação (Reprov/Inscritos %) | 41% |
| Taxa de Aprovação (Inscritos 1ª Vez/Total Inscritos %) | 59,0% |
| Média de Alunos por Turma | |
| Alunos/Docente ETI | |
| Indicador de Adaptação da Oferta à Procura (Nº candidatos/Nº Vagas) | |
| Relações Públicas e Comunicação Empresarial | |
| Total Alunos | |
| Ingressos no Ano | |
| Diplomados no Ano | 47 |
| Duração Média | 1,5 |
| Taxa de Reprovação (Reprov/Inscritos %) | 35% |
| Taxa de Aprovação (Inscritos 1ª Vez/Total Inscritos %) | 65% |
| Média de Alunos por Turma | |
| Alunos/Docente ETI | |
| Indicador de Adaptação da Oferta à Procura (Nº candidatos/Nº Vagas) | |
| Jornalismo | |
| Total Alunos | |
| Ingressos no Ano | |
| Diplomados no Ano | 41 |
| Duração Média | 1,1 |
| Taxa de Reprovação (Reprov/Inscritos %) | 35% |
| Taxa de Aprovação (Inscritos 1ª Vez/Total Inscritos %) | 65,0% |
| Média de Alunos por Turma | |
| Alunos/Docente ETI | |
| Indicador de Adaptação da Oferta à Procura (Nº candidatos/Nº Vagas) | |
| Audiovisual e Multimédia | |
| Total Alunos | |
| Ingressos no Ano | |
| Diplomados no Ano | 21 |
| Duração Média | 1 |
| Taxa de Reprovação (Reprov/Inscritos %) | 22% |
| Taxa de Aprovação (Inscritos 1ª Vez/Total Inscritos %) | 78,0% |
| Média de Alunos por Turma | |
| Alunos/Docente ETI | |
| Indicador de Adaptação da Oferta à Procura (Nº candidatos/Nº Vagas) | |

| INDICADORES | 31.12.2006 |
|-------------|------------|
|-------------|------------|



| NÚMERO TOTAL DE ALUNOS | |
|---|------------|
| LICENCIATURAS - 1º CICLO | |
| Escola Superior de Dança | 135 |
| Dança | |
| Total Alunos | 135 |
| Ingressos no Ano | 52 |
| Diplomados no Ano | 19 |
| Duração Média | 3 |
| Taxa de Reprovação (Reprov/Inscritos %) | |
| Taxa de Aprovação (Inscritos 1ª Vez/Total Inscritos %) | 0,37 |
| Média de Alunos por Turma | |
| Alunos/Docente ETI | |
| Indicador de Adaptação da Oferta à Procura (Nº candidatos/Nº Vagas) | |

| INDICADORES | 31.12.2006 |
|---|-------------------|
| NÚMERO TOTAL DE ALUNOS | |
| LICENCIATURAS - 2º CICLO | |
| Escola Superior de Dança | 22 |
| Dança | |
| Total Alunos | 22 |
| Ingressos no Ano | 22 |
| Diplomados no Ano | 17 |
| Duração Média | 1 |
| Taxa de Reprovação (Reprov/Inscritos %) | |
| Taxa de Aprovação (Inscritos 1ª Vez/Total Inscritos %) | 0,77 |
| Média de Alunos por Turma | |
| Alunos/Docente ETI | |
| Indicador de Adaptação da Oferta à Procura (Nº candidatos/Nº Vagas) | |



| INDICADORES | 31.12.2006 |
|---|---------------|
| NÚMERO TOTAL DE ALUNOS | 12.902 |
| LICENCIATURAS - 1º CICLO | |
| Escola Superior de Educação de Lisboa | 888 |
| Educação de Infância | |
| Total Alunos | 322 |
| Ingressos no Ano | 113 |
| Diplomados no Ano | 51 |
| Duração Média | 3 |
| Taxa de Reprovação (Reprov/Inscritos %) | |
| Taxa de Aprovação (Inscritos 1ª Vez/Total Inscritos %) | 0,35 |
| Média de Alunos por Turma | |
| Alunos/Docente ETI | |
| Indicador de Adaptação da Oferta à Procura (Nº candidatos/Nº Vagas) | 3,85 |
| Ensino Básico | |
| Total Alunos | 256 |
| Ingressos no Ano | 68 |
| Diplomados no Ano | 55 |
| Duração Média | 3 |
| Taxa de Reprovação (Reprov/Inscritos %) | |
| Taxa de Aprovação (Inscritos 1ª Vez/Total Inscritos %) | 0,27 |
| Média de Alunos por Turma | |
| Alunos/Docente ETI | |
| Indicador de Adaptação da Oferta à Procura (Nº candidatos/Nº Vagas) | 3,16 |
| E.B. 2º Ciclo Var. Educ. Visual e Tecnológica | |
| Total Alunos | 58 |
| Ingressos no Ano | 0 |
| Diplomados no Ano | 19 |
| Duração Média | |
| Taxa de Reprovação (Reprov/Inscritos %) | |
| Taxa de Aprovação (Inscritos 1ª Vez/Total Inscritos %) | 0,00 |
| Média de Alunos por Turma | |
| Alunos/Docente ETI | |
| Indicador de Adaptação da Oferta à Procura (Nº candidatos/Nº Vagas) | 0,00 |
| E.B. 2º Ciclo Var. Educ. Musical | |
| Total Alunos | 59 |
| Ingressos no Ano | 16 |
| Diplomados no Ano | 12 |
| Duração Média | |
| Taxa de Reprovação (Reprov/Inscritos %) | |
| Taxa de Aprovação (Inscritos 1ª Vez/Total Inscritos %) | 0,27 |
| Média de Alunos por Turma | |
| Alunos/Docente ETI | |
| Indicador de Adaptação da Oferta à Procura (Nº candidatos/Nº Vagas) | 0,00 |



| INDICADORES | 31.12.2006 |
|---|---------------|
| NÚMERO TOTAL DE ALUNOS | 12.902 |
| LICENCIATURAS - 1º CICLO | |
| E.B. 2º Ciclo Var. Matem. e Ciênc. Nat. | |
| Total Alunos | 51 |
| Ingressos no Ano | |
| Diplomados no Ano | 30 |
| Duração Média | |
| Taxa de Reprovação (Reprov/Inscritos %) | |
| Taxa de Aprovação (Inscritos 1ª Vez/Total Inscritos %) | 0,00 |
| Média de Alunos por Turma | |
| Alunos/Docente ETI | |
| Indicador de Adaptação da Oferta à Procura (Nº candidatos/Nº Vagas) | 0,00 |
| E.B. 2º Ciclo Var. Port. Francês | |
| Total Alunos | 45 |
| Ingressos no Ano | 0 |
| Diplomados no Ano | 14 |
| Duração Média | |
| Taxa de Reprovação (Reprov/Inscritos %) | |
| Taxa de Aprovação (Inscritos 1ª Vez/Total Inscritos %) | 0,00 |
| Média de Alunos por Turma | |
| Alunos/Docente ETI | |
| Indicador de Adaptação da Oferta à Procura (Nº candidatos/Nº Vagas) | 0,00 |
| E.B. 2º Ciclo Var. Port. Inglês | |
| Total Alunos | 61 |
| Ingressos no Ano | 0 |
| Diplomados no Ano | 14 |
| Duração Média | |
| Taxa de Reprovação (Reprov/Inscritos %) | |
| Taxa de Aprovação (Inscritos 1ª Vez/Total Inscritos %) | 0,00 |
| Média de Alunos por Turma | |
| Alunos/Docente ETI | |
| Indicador de Adaptação da Oferta à Procura (Nº candidatos/Nº Vagas) | 0,00 |
| Animação Sociocultural | |
| Total Alunos | 36 |
| Ingressos no Ano | 36 |
| Diplomados no Ano | 0 |
| Duração Média | |
| Taxa de Reprovação (Reprov/Inscritos %) | |
| Taxa de Aprovação (Inscritos 1ª Vez/Total Inscritos %) | 1,00 |
| Média de Alunos por Turma | |
| Alunos/Docente ETI | |
| Indicador de Adaptação da Oferta à Procura (Nº candidatos/Nº Vagas) | 8,64 |



| INDICADORES | 31.12.2006 |
|---|------------|
| NÚMERO TOTAL DE ALUNOS | |
| LICENCIATURAS - 1º CICLO | |
| Escola Superior de Música | |
| Música | 181 |
| Total Alunos | 181 |
| Ingressos no Ano | 61 |
| Diplomados no Ano | 53 |
| Duração Média | |
| Taxa de Reprovação (Reprov/Inscritos %) | |
| Taxa de Aprovação (Inscritos 1ª Vez/Total Inscritos %) | 0,87 |
| Média de Alunos por Turma | |
| Alunos/Docente ETI | |
| Indicador de Adaptação da Oferta à Procura (Nº candidatos/Nº Vagas) | |

| INDICADORES | 31.12.2006 |
|---|------------|
| NÚMERO TOTAL DE ALUNOS | |
| LICENCIATURAS - 2º CICLO | |
| Escola Superior de Música | |
| Música | 59 |
| Total Alunos | 59 |
| Ingressos no Ano | 52 |
| Diplomados no Ano | 47 |
| Duração Média | |
| Taxa de Reprovação (Reprov/Inscritos %) | |
| Taxa de Aprovação (Inscritos 1ª Vez/Total Inscritos %) | 0,90 |
| Média de Alunos por Turma | |
| Alunos/Docente ETI | |
| Indicador de Adaptação da Oferta à Procura (Nº candidatos/Nº Vagas) | |



| INDICADORES | 31.12.2006 |
|---|---------------|
| NÚMERO TOTAL DE ALUNOS | 12.902 |
| LICENCIATURAS - 1º CICLO | |
| Escola Superior de Teatro e Cinema | 362 |
| Teatro | |
| Total Alunos | 264 |
| Ingressos no Ano | 64 |
| Diplomados no Ano | 25 |
| Duração Média | 3 |
| Taxa de Reprovação (Reprov/Inscritos %) | |
| Taxa de Aprovação (Inscritos 1ª Vez/Total Inscritos %) | 0,39 |
| Média de Alunos por Turma | |
| Alunos/Docente ETI | |
| Indicador de Adaptação da Oferta à Procura (Nº candidatos/Nº Vagas) | |
| Cinema | |
| Total Alunos | 98 |
| Ingressos no Ano | 30 |
| Diplomados no Ano | 37 |
| Duração Média | 3 |
| Taxa de Reprovação (Reprov/Inscritos %) | |
| Taxa de Aprovação (Inscritos 1ª Vez/Total Inscritos %) | 1,23 |
| Média de Alunos por Turma | |
| Alunos/Docente ETI | |
| Indicador de Adaptação da Oferta à Procura (Nº candidatos/Nº Vagas) | |

| INDICADORES | 31.12.2006 |
|---|---------------|
| NÚMERO TOTAL DE ALUNOS | 12.902 |
| LICENCIATURAS - 2º CICLO | |
| Escola Superior de Teatro e Cinema | 109 |
| Teatro | |
| Total Alunos | 72 |
| Ingressos no Ano | |
| Diplomados no Ano | 37 |
| Duração Média | |
| Taxa de Reprovação (Reprov/Inscritos %) | |
| Taxa de Aprovação (Inscritos 1ª Vez/Total Inscritos %) | |
| Média de Alunos por Turma | |
| Alunos/Docente ETI | |
| Indicador de Adaptação da Oferta à Procura (Nº candidatos/Nº Vagas) | |
| Cinema | |
| Total Alunos | 37 |
| Ingressos no Ano | 31 |
| Diplomados no Ano | 19 |
| Duração Média | 1 |
| Taxa de Reprovação (Reprov/Inscritos %) | |
| Taxa de Aprovação (Inscritos 1ª Vez/Total Inscritos %) | 0,61 |
| Média de Alunos por Turma | |
| Alunos/Docente ETI | |
| Indicador de Adaptação da Oferta à Procura (Nº candidatos/Nº Vagas) | |



| INDICADORES | 31.12.2006 |
|---|---------------|
| NÚMERO TOTAL DE ALUNOS | 12.902 |
| LICENCIATURAS - 1º CICLO | |
| Instituto Superior de Contabilidade e Administração | 2054 |
| Contabilidade | |
| Total Alunos | 1354 |
| Ingressos no Ano | 249 |
| Diplomados no Ano | 151 |
| Duração Média | 3 |
| Taxa de Reprovação (Reprov/Inscritos %) | |
| Taxa de Aprovação (Inscritos 1ª Vez/Total Inscritos %) | 0,61 |
| Média de Alunos por Turma | |
| Alunos/Docente ETI | |
| Indicador de Adaptação da Oferta à Procura (Nº candidatos/Nº Vagas) | 0,07 |
| Finanças Empresariais | |
| Total Alunos | 387 |
| Ingressos no Ano | 39 |
| Diplomados no Ano | 0 |
| Duração Média | 3 |
| Taxa de Reprovação (Reprov/Inscritos %) | |
| Taxa de Aprovação (Inscritos 1ª Vez/Total Inscritos %) | 0,00 |
| Média de Alunos por Turma | |
| Alunos/Docente ETI | |
| Indicador de Adaptação da Oferta à Procura (Nº candidatos/Nº Vagas) | 13,40 |
| Gestão | |
| Total Alunos | 313 |
| Ingressos no Ano | 139 |
| Diplomados no Ano | |
| Duração Média | 3 |
| Taxa de Reprovação (Reprov/Inscritos %) | |
| Taxa de Aprovação (Inscritos 1ª Vez/Total Inscritos %) | 0,00 |
| Média de Alunos por Turma | |
| Alunos/Docente ETI | |
| Indicador de Adaptação da Oferta à Procura (Nº candidatos/Nº Vagas) | 6,86 |

| INDICADORES | 31.12.2006 |
|---|---------------|
| NÚMERO TOTAL DE ALUNOS | 12.902 |
| LICENCIATURAS - 2º CICLO | |
| Instituto Superior de Contabilidade e Administração | 335 |
| Contabilidade | |
| Total Alunos | 335 |
| Ingressos no Ano | 29 |
| Diplomados no Ano | 329 |
| Duração Média | |
| Taxa de Reprovação (Reprov/Inscritos %) | |
| Taxa de Aprovação (Inscritos 1ª Vez/Total Inscritos %) | 11,34 |
| Média de Alunos por Turma | |
| Alunos/Docente ETI | |
| Indicador de Adaptação da Oferta à Procura (Nº candidatos/Nº Vagas) | |



| INDICADORES | 31.12.2006 |
|---|---------------|
| NÚMERO TOTAL DE ALUNOS | 12.902 |
| LICENCIATURAS - 1º CICLO | |
| Instituto Superior de Engenharia de Lisboa | 4551 |
| Engenharia Civil | |
| Total Alunos | 983 |
| Ingressos no Ano | 533 |
| Diplomados no Ano | 90 |
| Duração Média | |
| Taxa de Reprovação (Reprov/Inscritos %) | |
| Taxa de Aprovação (Inscritos 1ª Vez/Total Inscritos %) | 0,17 |
| Média de Alunos por Turma | |
| Alunos/Docente ETI | |
| Indicador de Adaptação da Oferta à Procura (Nº candidatos/Nº Vagas) | 2,93 |
| Engenharia Electrónica Telecomunicações e Computadores | |
| Total Alunos | 673 |
| Ingressos no Ano | 134 |
| Diplomados no Ano | 9 |
| Duração Média | |
| Taxa de Reprovação (Reprov/Inscritos %) | |
| Taxa de Aprovação (Inscritos 1ª Vez/Total Inscritos %) | 0,07 |
| Média de Alunos por Turma | |
| Alunos/Docente ETI | |
| Indicador de Adaptação da Oferta à Procura (Nº candidatos/Nº Vagas) | 2,26 |
| Engenharia Electrotécnica | |
| Total Alunos | 807 |
| Ingressos no Ano | 78 |
| Diplomados no Ano | 61 |
| Duração Média | |
| Taxa de Reprovação (Reprov/Inscritos %) | |
| Taxa de Aprovação (Inscritos 1ª Vez/Total Inscritos %) | 0,78 |
| Média de Alunos por Turma | |
| Alunos/Docente ETI | |
| Indicador de Adaptação da Oferta à Procura (Nº candidatos/Nº Vagas) | 0,84 |
| Engenharia Informática e de Computadores | |
| Total Alunos | 689 |
| Ingressos no Ano | 140 |
| Diplomados no Ano | 9 |
| Duração Média | |
| Taxa de Reprovação (Reprov/Inscritos %) | |
| Taxa de Aprovação (Inscritos 1ª Vez/Total Inscritos %) | 0,06 |
| Média de Alunos por Turma | |
| Alunos/Docente ETI | |
| Indicador de Adaptação da Oferta à Procura (Nº candidatos/Nº Vagas) | 3,56 |



| INDICADORES | 31.12.2006 |
|---|-------------------|
| NÚMERO TOTAL DE ALUNOS | 12.902 |
| LICENCIATURAS - 1º CICLO | |
| Engenharia Mecânica | |
| Total Alunos | 910 |
| Ingressos no Ano | 109 |
| Diplomados no Ano | 42 |
| Duração Média | |
| Taxa de Reprovação (Reprov/Inscritos %) | |
| Taxa de Aprovação (Inscritos 1ª Vez/Total Inscritos %) | 0,39 |
| Média de Alunos por Turma | |
| Alunos/Docente ETI | |
| Indicador de Adaptação da Oferta à Procura (Nº candidatos/Nº Vagas) | 1,12 |
| Engenharia Química e Biológica | |
| Total Alunos | 450 |
| Ingressos no Ano | 55 |
| Diplomados no Ano | 16 |
| Duração Média | |
| Taxa de Reprovação (Reprov/Inscritos %) | |
| Taxa de Aprovação (Inscritos 1ª Vez/Total Inscritos %) | 0,29 |
| Média de Alunos por Turma | |
| Alunos/Docente ETI | |
| Indicador de Adaptação da Oferta à Procura (Nº candidatos/Nº Vagas) | 2,32 |
| Engenharia de Redes de Comunicação e Multimédia | |
| Total Alunos | 39 |
| Ingressos no Ano | 39 |
| Diplomados no Ano | 0 |
| Duração Média | |
| Taxa de Reprovação (Reprov/Inscritos %) | |
| Taxa de Aprovação (Inscritos 1ª Vez/Total Inscritos %) | |
| Média de Alunos por Turma | |
| Alunos/Docente ETI | |
| Indicador de Adaptação da Oferta à Procura (Nº candidatos/Nº Vagas) | 0,93 |



| INDICADORES | 31.12.2006 |
|---|-------------|
| NÚMERO TOTAL DE ALUNOS | |
| LICENCIATURAS - 2º CICLO | |
| Instituto Superior de Engenharia de Lisboa | 1307 |
| Engenharia Civil | |
| Total Alunos | 492 |
| Ingressos no Ano | 111 |
| Diplomados no Ano | 109 |
| Duração Média | |
| Taxa de Reprovação (Reprov/Inscritos %) | |
| Taxa de Aprovação (Inscritos 1ª Vez/Total Inscritos %) | 0,98 |
| Média de Alunos por Turma | |
| Alunos/Docente ETI | |
| Indicador de Adaptação da Oferta à Procura (Nº candidatos/Nº Vagas) | |
| Engenharia Electrónica Telecomunicações e Computadores | |
| Total Alunos | 125 |
| Ingressos no Ano | 16 |
| Diplomados no Ano | 20 |
| Duração Média | |
| Taxa de Reprovação (Reprov/Inscritos %) | |
| Taxa de Aprovação (Inscritos 1ª Vez/Total Inscritos %) | 1,25 |
| Média de Alunos por Turma | |
| Alunos/Docente ETI | |
| Indicador de Adaptação da Oferta à Procura (Nº candidatos/Nº Vagas) | |
| Engenharia Electrotécnica | |
| Total Alunos | 172 |
| Ingressos no Ano | 23 |
| Diplomados no Ano | 10 |
| Duração Média | |
| Taxa de Reprovação (Reprov/Inscritos %) | |
| Taxa de Aprovação (Inscritos 1ª Vez/Total Inscritos %) | 0,43 |
| Média de Alunos por Turma | |
| Alunos/Docente ETI | |
| Indicador de Adaptação da Oferta à Procura (Nº candidatos/Nº Vagas) | |
| Engenharia Informática e de Computadores | |
| Total Alunos | 129 |
| Ingressos no Ano | 12 |
| Diplomados no Ano | 14 |
| Duração Média | |
| Taxa de Reprovação (Reprov/Inscritos %) | |
| Taxa de Aprovação (Inscritos 1ª Vez/Total Inscritos %) | 1,17 |
| Média de Alunos por Turma | |
| Alunos/Docente ETI | |
| Indicador de Adaptação da Oferta à Procura (Nº candidatos/Nº Vagas) | |



| INDICADORES | 31.12.2006 |
|---|------------|
| NÚMERO TOTAL DE ALUNOS | |
| LICENCIATURAS - 2º CICLO | |
| Engenharia Mecânica | |
| Total Alunos | 232 |
| Ingressos no Ano | 28 |
| Diplomados no Ano | 35 |
| Duração Média | |
| Taxa de Reprovação (Reprov/Inscritos %) | |
| Taxa de Aprovação (Inscritos 1ª Vez/Total Inscritos %) | 1,25 |
| Média de Alunos por Turma | |
| Alunos/Docente ETI | |
| Indicador de Adaptação da Oferta à Procura (Nº candidatos/Nº Vagas) | |
| Engenharia Química e Biológica | |
| Total Alunos | 157 |
| Ingressos no Ano | 3 |
| Diplomados no Ano | 35 |
| Duração Média | |
| Taxa de Reprovação (Reprov/Inscritos %) | |
| Taxa de Aprovação (Inscritos 1ª Vez/Total Inscritos %) | 11,67 |
| Média de Alunos por Turma | |
| Alunos/Docente ETI | |
| Indicador de Adaptação da Oferta à Procura (Nº candidatos/Nº Vagas) | |



| INDICADORES | 31.12.2006 |
|---|---------------|
| NÚMERO TOTAL DE ALUNOS | 12.902 |
| LICENCIATURAS - 1º CICLO | |
| Escola Superior de Tecnologia da Saúde de Lisboa | 1330 |
| Análises Clínicas | |
| Total Alunos | 125 |
| Ingressos no Ano | 40 |
| Diplomados no Ano | 29 |
| Duração Média | |
| Taxa de Reprovação (Reprov/Inscritos %) | |
| Taxa de Aprovação (Inscritos 1ª Vez/Total Inscritos %) | 0,73 |
| Média de Alunos por Turma | |
| Alunos/Docente ETI | |
| Indicador de Adaptação da Oferta à Procura (Nº candidatos/Nº Vagas) | 11,46 |
| Anatomia Patológica | |
| Total Alunos | 105 |
| Ingressos no Ano | 40 |
| Diplomados no Ano | 29 |
| Duração Média | |
| Taxa de Reprovação (Reprov/Inscritos %) | 7,6% |
| Taxa de Aprovação (Inscritos 1ª Vez/Total Inscritos %) | 0,73 |
| Média de Alunos por Turma | |
| Alunos/Docente ETI | |
| Indicador de Adaptação da Oferta à Procura (Nº candidatos/Nº Vagas) | 10,49 |
| Cardiopneumologia | |
| Total Alunos | 123 |
| Ingressos no Ano | 42 |
| Diplomados no Ano | 32 |
| Duração Média | |
| Taxa de Reprovação (Reprov/Inscritos %) | 9,8% |
| Taxa de Aprovação (Inscritos 1ª Vez/Total Inscritos %) | 0,76 |
| Média de Alunos por Turma | |
| Alunos/Docente ETI | |
| Indicador de Adaptação da Oferta à Procura (Nº candidatos/Nº Vagas) | 7,57 |
| Dietética | |
| Total Alunos | 125 |
| Ingressos no Ano | 40 |
| Diplomados no Ano | 21 |
| Duração Média | |
| Taxa de Reprovação (Reprov/Inscritos %) | |
| Taxa de Aprovação (Inscritos 1ª Vez/Total Inscritos %) | 0,53 |
| Média de Alunos por Turma | |
| Alunos/Docente ETI | |
| Indicador de Adaptação da Oferta à Procura (Nº candidatos/Nº Vagas) | 6,46 |



| INDICADORES | 31.12.2006 |
|---|-------------------|
| NÚMERO TOTAL DE ALUNOS | 12.902 |
| LICENCIATURAS - 1º CICLO | |
| Farmácia | |
| Total Alunos | 121 |
| Ingressos no Ano | 40 |
| Diplomados no Ano | 20 |
| Duração Média | |
| Taxa de Reprovação (Reprov/Inscritos %) | |
| Taxa de Aprovação (Inscritos 1ª Vez/Total Inscritos %) | 0,50 |
| Média de Alunos por Turma | |
| Alunos/Docente ETI | |
| Indicador de Adaptação da Oferta à Procura (Nº candidatos/Nº Vagas) | 8,91 |
| Fisioterapia | |
| Total Alunos | 136 |
| Ingressos no Ano | 40 |
| Diplomados no Ano | 29 |
| Duração Média | |
| Taxa de Reprovação (Reprov/Inscritos %) | |
| Taxa de Aprovação (Inscritos 1ª Vez/Total Inscritos %) | 0,73 |
| Média de Alunos por Turma | |
| Alunos/Docente ETI | |
| Indicador de Adaptação da Oferta à Procura (Nº candidatos/Nº Vagas) | 9,09 |
| Medicina Nuclear | |
| Total Alunos | 77 |
| Ingressos no Ano | 38 |
| Diplomados no Ano | 8 |
| Duração Média | |
| Taxa de Reprovação (Reprov/Inscritos %) | |
| Taxa de Aprovação (Inscritos 1ª Vez/Total Inscritos %) | 0,21 |
| Média de Alunos por Turma | |
| Alunos/Docente ETI | |
| Indicador de Adaptação da Oferta à Procura (Nº candidatos/Nº Vagas) | 5,71 |
| Ortóptica | |
| Total Alunos | 113 |
| Ingressos no Ano | 40 |
| Diplomados no Ano | 19 |
| Duração Média | |
| Taxa de Reprovação (Reprov/Inscritos %) | |
| Taxa de Aprovação (Inscritos 1ª Vez/Total Inscritos %) | 0,48 |
| Média de Alunos por Turma | |
| Alunos/Docente ETI | |
| Indicador de Adaptação da Oferta à Procura (Nº candidatos/Nº Vagas) | 3,94 |
| Radiologia | |
| Total Alunos | 126 |
| Ingressos no Ano | 41 |
| Diplomados no Ano | 34 |
| Duração Média | |
| Taxa de Reprovação (Reprov/Inscritos %) | |
| Taxa de Aprovação (Inscritos 1ª Vez/Total Inscritos %) | 0,83 |
| Média de Alunos por Turma | |
| INDICADORES | 31.12.2006 |



| | |
|---|---------------|
| Alunos/Docente ETI | |
| Indicador de Adaptação da Oferta à Procura (Nº candidatos/Nº Vagas) | 4,26 |
| NÚMERO TOTAL DE ALUNOS | 12.902 |
| LICENCIATURAS - 1º CICLO | |
| Radioterapia | |
| Total Alunos | 78 |
| Ingressos no Ano | 38 |
| Diplomados no Ano | 20 |
| Duração Média | |
| Taxa de Reprovação (Reprov/Inscritos %) | |
| Taxa de Aprovação (Inscritos 1ª Vez/Total Inscritos %) | 0,53 |
| Média de Alunos por Turma | |
| Alunos/Docente ETI | |
| Indicador de Adaptação da Oferta à Procura (Nº candidatos/Nº Vagas) | 4,26 |
| Saúde Ambiental | |
| Total Alunos | 103 |
| Ingressos no Ano | 36 |
| Diplomados no Ano | 19 |
| Duração Média | |
| Taxa de Reprovação (Reprov/Inscritos %) | |
| Taxa de Aprovação (Inscritos 1ª Vez/Total Inscritos %) | 0,53 |
| Média de Alunos por Turma | |
| Alunos/Docente ETI | |
| Indicador de Adaptação da Oferta à Procura (Nº candidatos/Nº Vagas) | 3,69 |
| Ortoprotesia | |
| Total Alunos | 98 |
| Ingressos no Ano | 38 |
| Diplomados no Ano | 4 |
| Duração Média | |
| Taxa de Reprovação (Reprov/Inscritos %) | |
| Taxa de Aprovação (Inscritos 1ª Vez/Total Inscritos %) | 0,11 |
| Média de Alunos por Turma | |
| Alunos/Docente ETI | |
| Indicador de Adaptação da Oferta à Procura (Nº candidatos/Nº Vagas) | 3,49 |



| INDICADORES | 31.12.2006 |
|---|---------------|
| NÚMERO TOTAL DE ALUNOS | 12.902 |
| LICENCIATURAS - 2º CICLO | |
| Escola Superior de Tecnologia da Saúde de Lisboa | 476 |
| Análises Clínicas | |
| Total Alunos | 74 |
| Ingressos no Ano | 50 |
| Diplomados no Ano | 93 |
| Duração Média | |
| Taxa de Reprovação (Reprov/Inscritos %) | |
| Taxa de Aprovação (Inscritos 1ª Vez/Total Inscritos %) | 1,86 |
| Média de Alunos por Turma | |
| Alunos/Docente ETI | |
| Indicador de Adaptação da Oferta à Procura (Nº candidatos/Nº Vagas) | |
| Anatomia Patológica | |
| Total Alunos | 39 |
| Ingressos no Ano | 31 |
| Diplomados no Ano | 27 |
| Duração Média | |
| Taxa de Reprovação (Reprov/Inscritos %) | |
| Taxa de Aprovação (Inscritos 1ª Vez/Total Inscritos %) | 0,87 |
| Média de Alunos por Turma | |
| Alunos/Docente ETI | |
| Indicador de Adaptação da Oferta à Procura (Nº candidatos/Nº Vagas) | |
| Cardiopneumologia | |
| Total Alunos | 46 |
| Ingressos no Ano | 37 |
| Diplomados no Ano | 30 |
| Duração Média | |
| Taxa de Reprovação (Reprov/Inscritos %) | |
| Taxa de Aprovação (Inscritos 1ª Vez/Total Inscritos %) | 0,81 |
| Média de Alunos por Turma | |
| Alunos/Docente ETI | |
| Indicador de Adaptação da Oferta à Procura (Nº candidatos/Nº Vagas) | |
| Dietética | |
| Total Alunos | 37 |
| Ingressos no Ano | 23 |
| Diplomados no Ano | 33 |
| Duração Média | |
| Taxa de Reprovação (Reprov/Inscritos %) | |
| Taxa de Aprovação (Inscritos 1ª Vez/Total Inscritos %) | 1,43 |
| Média de Alunos por Turma | |
| Alunos/Docente ETI | |
| Indicador de Adaptação da Oferta à Procura (Nº candidatos/Nº Vagas) | |



| INDICADORES | 31.12.2006 |
|---|---------------|
| NÚMERO TOTAL DE ALUNOS | 12.902 |
| LICENCIATURAS - 2º CICLO | |
| Farmácia | |
| Total Alunos | 41 |
| Ingressos no Ano | 25 |
| Diplomados no Ano | 27 |
| Duração Média | |
| Taxa de Reprovação (Reprov/Inscritos %) | |
| Taxa de Aprovação (Inscritos 1ª Vez/Total Inscritos %) | 1,08 |
| Média de Alunos por Turma | |
| Alunos/Docente ETI | |
| Indicador de Adaptação da Oferta à Procura (Nº candidatos/Nº Vagas) | |
| Fisioterapia | |
| Total Alunos | 50 |
| Ingressos no Ano | 36 |
| Diplomados no Ano | 49 |
| Duração Média | |
| Taxa de Reprovação (Reprov/Inscritos %) | |
| Taxa de Aprovação (Inscritos 1ª Vez/Total Inscritos %) | 1,36 |
| Média de Alunos por Turma | |
| Alunos/Docente ETI | |
| Indicador de Adaptação da Oferta à Procura (Nº candidatos/Nº Vagas) | |
| Medicina Nuclear | |
| Total Alunos | 8 |
| Ingressos no Ano | 7 |
| Diplomados no Ano | 12 |
| Duração Média | |
| Taxa de Reprovação (Reprov/Inscritos %) | |
| Taxa de Aprovação (Inscritos 1ª Vez/Total Inscritos %) | 1,71 |
| Média de Alunos por Turma | |
| Alunos/Docente ETI | |
| Indicador de Adaptação da Oferta à Procura (Nº candidatos/Nº Vagas) | |
| Ortótica | |
| Total Alunos | 24 |
| Ingressos no Ano | 21 |
| Diplomados no Ano | 21 |
| Duração Média | |
| Taxa de Reprovação (Reprov/Inscritos %) | |
| Taxa de Aprovação (Inscritos 1ª Vez/Total Inscritos %) | 1,00 |
| Média de Alunos por Turma | |
| Alunos/Docente ETI | |
| Indicador de Adaptação da Oferta à Procura (Nº candidatos/Nº Vagas) | |



| INDICADORES | 31.12.2006 |
|---|------------|
| NÚMERO TOTAL DE ALUNOS | 12.902 |
| LICENCIATURAS - 2º CICLO | |
| Radiologia | |
| Total Alunos | 92 |
| Ingressos no Ano | 53 |
| Diplomados no Ano | 55 |
| Duração Média | |
| Taxa de Reprovação (Reprov/Inscritos %) | |
| Taxa de Aprovação (Inscritos 1ª Vez/Total Inscritos %) | 1,04 |
| Média de Alunos por Turma | |
| Alunos/Docente ETI | |
| Indicador de Adaptação da Oferta à Procura (Nº candidatos/Nº Vagas) | |
| Radioterapia | |
| Total Alunos | 29 |
| Ingressos no Ano | 20 |
| Diplomados no Ano | 15 |
| Duração Média | |
| Taxa de Reprovação (Reprov/Inscritos %) | |
| Taxa de Aprovação (Inscritos 1ª Vez/Total Inscritos %) | 0,75 |
| Média de Alunos por Turma | |
| Alunos/Docente ETI | |
| Indicador de Adaptação da Oferta à Procura (Nº candidatos/Nº Vagas) | |
| Saúde Ambiental | |
| Total Alunos | 30 |
| Ingressos no Ano | 27 |
| Diplomados no Ano | 33 |
| Duração Média | |
| Taxa de Reprovação (Reprov/Inscritos %) | |
| Taxa de Aprovação (Inscritos 1ª Vez/Total Inscritos %) | 1,22 |
| Média de Alunos por Turma | |
| Alunos/Docente ETI | |
| Indicador de Adaptação da Oferta à Procura (Nº candidatos/Nº Vagas) | |
| Ortoprotesia | |
| Total Alunos | 6 |
| Ingressos no Ano | 6 |
| Diplomados no Ano | 0 |
| Duração Média | |
| Taxa de Reprovação (Reprov/Inscritos %) | |
| Taxa de Aprovação (Inscritos 1ª Vez/Total Inscritos %) | 0,00 |
| Média de Alunos por Turma | |
| Alunos/Docente ETI | |
| Indicador de Adaptação da Oferta à Procura (Nº candidatos/Nº Vagas) | |



QUADRO C1A1.5 - DOCENTES

| INDICADORES | 31-12-2006 |
|--|--------------|
| RÁCIO PADRÃO PESSOAL DOCENTE | |
| TOTAL DE EFECTIVOS | 1281 |
| DOUTORES | 169 |
| MESTRES | 393 |
| LICENCIADOS | 597 |
| BACHARÉIS | 62 |
| OUTROS | 60 |
| EFECTIVOS POR CATEGORIA | |
| CARREIRA | |
| Professor Coordenador | 108 |
| Professor Adjunto | 245 |
| Professor Auxiliar | |
| Assistente 2º Triénio | 10 |
| Assistente 1º Triénio | 36 |
| Assistente | 2 |
| CONVIDADOS / EQUIPARADOS / REQUISITADOS | |
| Eq. Professor Coordenador | 15 |
| Eq. Professor Adjunto | 421 |
| Eq. Assistente 2º Triénio | 247 |
| Eq. Assistente 1º Triénio | 103 |
| Requisitados | 17 |
| Encarregado de Trabalhos | 77 |
| TOTAL DE ETI | 997,7 |
| DOUTORES | 145,7 |
| MESTRES | 359,8 |
| LICENCIADOS | 418,0 |
| BACHARÉIS | 31,1 |
| OUTROS | 43,1 |
| ETI POR CATEGORIA | |
| CARREIRA | |
| Professor Coordenador | 103,2 |
| Professor Adjunto | 242,0 |
| Assistente 2º Triénio | 8,6 |
| Assistente 1º Triénio | 30,3 |
| Assistente | 2,0 |
| CONVIDADOS / EQUIPARADOS / REQUISITADOS | |
| Eq. Professor Coordenador | 7,1 |
| Eq. Professor Adjunto | 310,1 |
| Eq. Assistente 1º Triénio | 60,5 |
| Eq. Assistente 2º Triénio | 193,9 |
| Requisitados | 17,0 |
| Encarregado de Trabalhos | 23,0 |



| INDICADORES | 31-12-2006 |
|--|-------------------|
| ESTRUTURA DO PESSOAL DOCENTE ETI | |
| Professor Coordenador / TOTAL ETI | 0,11 |
| Eq. Professor Coordenador / TOTAL ETI | 0,02 |
| Professor Adjunto / TOTAL ETI | 0,25 |
| Eq. Professor Adjunto / TOTAL ETI | 0,42 |
| Assistente 2º Triénio / TOTAL ETI | 0,01 |
| Eq. Assistente 2º Triénio / TOTAL ETI | 0,25 |
| Assistente 1º Triénio / TOTAL ETI | 0,04 |
| Eq. Assistente 1º Triénio / TOTAL ETI | 0,10 |
| Requisitados / TOTAL ETI | 0,02 |
| Encarregado de Trabalhos / TOTAL ETI | 0,08 |
| DOCENTES EM DEDICAÇÃO EXCLUSIVA / TOTAL DE EFECTIVOS DOCENTES (%) | 52,77% |
| DOCENTES EM TEMPO INTEGRAL / PARCIAL SEM DEDICAÇÃO EXCLUSIVA / TOTAL DE EFECTIVOS DOCENTES (%) | 47,23% |



QUADRO C1A1.6 - PESSOAL NÃO DOCENTE (31/12/2006)

| CARREIRA / CATEGORIA | Nº DE EFFECTIVOS |
|---|-------------------------|
| DIRIGENTE /SECRETÁRIA | 9 |
| CHEFE DE DIVISÃO | 3 |
| TÉCNICA SUPERIOR | 0 |
| ASSESSOR PRINCIPAL | 1 |
| ASSESSOR | 1 |
| ASSESSOR BD | 2 |
| TÉCNICO SUPERIOR PRINCIPAL | 8 |
| TÉCNICO SUPERIOR DE 1ª CLASSE | 11 |
| TÉCNICO SUPERIOR DE 1ª CLASSE BD | 1 |
| TÉCNICO SUPERIOR DE 2ª CLASSE | 6 |
| TÉCNICO SUPERIOR DE 2ª CLASSE - Jurista | 1 |
| TÉCNICO SUPERIOR ESTAGIÁRIO | 3 |
| TÉCNICA | 0 |
| TÉCNICO ESPECIALISTA PRINCIPAL | 2 |
| TÉCNICO DE 1ª CLASSE | 11 |
| TÉCNICO DE 2ª CLASSE | 4 |
| INFORMÁTICA | 0 |
| ESPECIALISTA INFORMÁTICA G2 N2 | 1 |
| ESPECIALISTA INFORMÁTICA G2 N1 | 1 |
| ESPECIALISTA INFORMÁTICA G1 N2 | 2 |
| TÉCNICO DE INFORMÁTICA DE GRAU 2 N1 | 14 |
| TÉCNICO PROFISSIONAL | 0 |
| TÉCNICO PROFISSIONAL ESPECIALISTA PRINCIPAL | 10 |
| TÉCNICO PROFISSIONAL ESPECIALISTA | 10 |
| TÉCNICO PROFISSIONAL PRINCIPAL | 2 |
| TÉCNICO PROFISSIONAL 1ª CLASSE | 9 |
| TÉCNICO PROFISSIONAL 2ª CLASSE | 35 |
| ADMINISTRATIVO / CHEFIA | 0 |
| CHEFE DE REPARTIÇÃO | 6 |
| CHEFE DE SECÇÃO | 11 |
| ADMINISTRATIVO | 0 |
| TESOUREIRO | 1 |
| ASSISTENTE ADMINISTRATIVO ESPECIALISTA | 34 |
| ASSISTENTE ADMINISTRATIVO PRINCIPAL | 38 |
| ASSISTENTE ADMINISTRATIVO | 72 |
| PESSOAL OPERÁRIO | 0 |
| DES. ENC. PESS. OPERARIO | 1 |
| OPERARIO PRINCIPAL ALTAMENTE QUALIFICADO | 2 |
| OPERARIO ALTAMENTE QUALIFICADO | 4 |
| OPERARIO PRINCIPAL QUALIFICADO | 3 |
| OPERARIO QUALIFICADO | 7 |



| CARREIRA / CATEGORIA | Nº DE EFECTIVOS |
|-----------------------------|------------------------|
| PESSOAL AUXILIAR | 0 |
| ENC. PESSOAL AUXILIAR | 1 |
| AUXILIAR ADMINISTRATIVO | 44 |
| TELEFONISTA | 6 |
| MOTORISTA | 3 |
| AUXILIAR DE ACÇÃO EDUCATIVA | 2 |
| CIT | 8 |
| AVENÇAS | 2 |
| TOTAL | 392 |



QUADRO C1A2.1 - PROJECTOS DE INVESTIGAÇÃO/PRODUÇÃO

| ÁREA CIENTÍFICA | DESIGNAÇÃO PROJECTO | PRAZO DE EXECUÇÃO | OBSERVAÇÕES |
|---|--|--------------------------|--|
| Comunicação | Observatório da Publicidade | 2004-2007 | Projectos em colaboração com outras instituições |
| Comunicação | Análise comparativa deo telejornais da RTP1, RTP2, SIC e TVI (com base numa amostra para 2003). | 2006-2008 | |
| Comunicação Organizacional | " <i>Media Monitoring</i> " – Estudo integrado no projecto Europeu de Investigação "Trafficking for forced labor" | 2005-2006 | |
| Publicidade | Concepção e desenvolvimento do website da ESCS | 2006 | |
| Comunicação e Linguagens | Transliteracias na Leitura Online | 2006 - 2010 | Projectos de Mestrado e Doutoramento |
| Marketing | O nível de preponderância das variáveis intrínsecas e extrínsecas na avaliação da qualidade dos produtos alimentares biológicos: óptica do consumidor no intervalo [18 - 29] | 2006 - 2010 | |
| Economia / Marketing | Análise dos Efeitos de Rede na Difusão de Sistemas de Informação: O caso do <i>Open Source</i> | 2005 - 2009 | |
| Comunicação | Lugares da fotografia: o espaço fotográfico e o pensamento contemporâneo do espaço tecnológico | 2004 - 2008 | |
| Antropologia | Que liderança política nas organizações? : As relações de confiança, o empenhamento e o cinismo dos colaboradores | 2006 - 2010 | |
| Comunicação | Domesticções: Media, Tecnologias e Quotidiano | 2006 - 2009 | |
| Economia da Informação e da Comunicação | Economia de la Comunicacion: el Audiovisual y sus Transformaciones y Tendências | 2003 - 2008 | |
| Sociologia | As dimensões e as encruzilhadas da comunicação. Do conceito ás realidades mediáticas da segunda metade do sec. XX | 2004 - 2008 | |
| Sociologia | Democracia e Políticas Públicas par a sociedade de informação nos Estados membros da União Europeia de 1994 a 2000 | 2003 - 2006 | |
| Sociologia da Comunicação | Imprensa e memória social da Europa | 2001 - 2006 | |
| Sociologia da Comunicação | Comunicação Eficaz ou Eficácia Tecnológica? O papel das TIC na Comunicação Organizacional das empresas inovadoras | 2004 - 2007 | |
| Ciências da Comunicação | As organizações Culturais e o Espaço Público – a experiência da Rede Nacional de Teatros e Cine-Teatros | 2005 - 2010 | |
| Comunicação Organizacional | Perfis da Comunicação Organizacional | 2006 | |
| Publicidade | Comportamentos Consumo Impulsivos e Compulsivos | 2006 | |



| ÁREA CIENTÍFICA | DESIGNAÇÃO PROJECTO | PRAZO DE EXECUÇÃO | OBSERVAÇÕES |
|--------------------------------------|--|-------------------|---|
| Economia e Gestão | A Economia Digital e do Conhecimento | 2003-2006 | Projectos por iniciativa dos Docentes |
| Artes Tecnológicas e a Rede Internet | Tendências da Cultura das Redes em Portugal | 2006 | |
| Engenharia de Sistemas | Optimização | 2006 | |
| História Institucional e Política | Os encontros Franco-Salazar. Política Externa e relações peninsulares durante as ditaduras (1942 - 1963) | 2005 - 2007 | |
| Economia | Agentes Heterogéneos, Mercados Financeiros e Política Monetária Óptima | 2004 - 2007 | |
| | Interacção entre factores alimentares e polimorfismos genéticos no aparecimento do cancro do cólon e recto: o papel dos genes na via metabólica do ácido fólico e do gene APC. | 2005-2007 | Projecto em colaboração com a Fundação Calouste Gulbenkian |
| | Interacção de ácidos gordos e polimorfismos genéticos da Doença de Crohn. | 2005-2007 | Projecto em colaboração com a Sociedade Portuguesa de Gastroenterologia |
| | Contribuição para o estudo genético da Diabetes tipo MODY na população portuguesa. | 2004-2006 | Projecto em colaboração com Pedro Eurico Lisboa SPD/Bayer |
| | Avaliação do stresse oxidativo am mulheres obesas e a sua associação com parâmetros clínicos e metabólicos. | 2004-2006 | Projecto em colaboração com a SPEDM/ABBOTT |
| | Adiponectinmia , risco cardiovascular e aterogénese em mulheres obesas. | 2005-2007 | Projecto em colaboração com a SPEDM/ABBOTT |
| | Determinismo genático na obesidade e na resposta aos programas de redução ponderal. | 2006-2008 | Projecto em colaboração com a SPEDM/ABBOTT |
| | Exposição profissional ao Formoladaído - contributo para a caracterização da exposição e consequentes efeitos na saúde em trabalhadores de Serviços Hospitalares de Anatomia Patológica. | 2007-2008 | Projecto em colaboração com o Instituto para a Segurança, Higiéne e Saúde no Trabalho |
| | LUXOR - large area X-ray detectors with optical readout. | 2005-2008 | Em colaboração com a FCT - MCES |
| | Problem-based leardning in higher education. | 2006-2009 | Em colaboração com a FCT - MCES |



| ÁREA CIENTÍFICA | DESIGNAÇÃO PROJECTO | PRAZO DE EXECUÇÃO | OBSERVAÇÕES |
|--|---|-------------------|----------------------|
| Eng ^a Electrónica Telecomunicações e Computadores | Detector digital de raios X para radiografia digital - DRX2D. | 2006-2008 | Projecto nº5820/2004 |
| Eng ^a Electrónica Telecomunicações e Computadores | Simulador de arquitectura paralela para análise de dispositivos de película fina. | 2006-2008 | Projecto nº5822/2004 |
| Eng ^a Electrónica Telecomunicações e Computadores | Sensores de detecção de radiação. | 2006-2008 | Projecto nº5826/2004 |
| Eng ^a Química | Desenvolvimento de um Biosensor da Multinanálise. | 2006-2008 | Projecto nº5827/2004 |
| Eng ^a Electrónica Telecomunicações e Computadores | Processamento de sinal e imagem em observação remota. | 2006-2008 | Projecto nº5828/2004 |
| Eng ^a Electrotécnica e Automação | Geração de energia eléctrica através do aperfeiçoamento da energia das ondas - GENE0. | 2006-2008 | Projecto nº5831/2004 |
| Eng ^a Electrotécnica e Automação | STPC - Sistema de tracção com pilha combustível. | 2006-2008 | Projecto nº5832/2004 |
| Eng ^a Electrotécnica e Automação | PSI - Plataforma de Stewart para investigação. | 2006-2008 | Projecto nº5834/2004 |
| Eng ^a Electrónica Telecomunicações e Computadores | Análise de imagem: aplicações em multimédia e vigilância. | 2006-2008 | Projecto nº5841/2004 |
| Eng ^a Electrónica Telecomunicações e Computadores | Sensores de cor e de imagem com endereçamento e leitura óptica. | 2006-2008 | Projecto nº5847/2004 |



QUADRO C1A2.2 - PROJECTOS DE INVESTIGAÇÃO/PRODUÇÃO - RECURSOS HUMANOS

| DESIGNAÇÃO DO PROJECTO | Nº HORAS DE PESSOAL DOCENTE | Nº HORAS DE BOLSEIRO | Nº HORAS DE PESSOAL NÃO DOCENTE | Nº HORAS DE PESSOAL DISCENTE |
|--|------------------------------------|-----------------------------|--|-------------------------------------|
| Observatório da Publicidade | 600 | | | 1000 |
| Análise comparativa deo telejornais da RTP1, RTP2, SIC e TVI (com base numa amostra para 2003). | 100 | | 20 | |
| "Media Monitoring" – Estudo integrado no projecto Europeu de Investigação "Trafficking for forced labor" | 100 | | | |
| Concepção e desenvolvimento do website da ESCS | 180 | | | |
| Transliteracias na Leitura Online | 360 | | | |
| O nível de preponderância das variáveis intrínsecas e extrínsecas na avaliação da qualidade dos produtos alimentares biológicos: óptica do consumidor no intervalo [18 – 29] | 360 | | | |
| Análise dos Efeitos de Rede na Difusão de Sistemas de Informação: O caso do <i>Open Source</i> | 360 | | | |
| Lugares da fotografia: o espaço fotográfico e o pensamento contemporâneo do espaço tecnológico | 360 | | | |
| Que liderança política nas organizações? : As relações de confiança, o empenhamento e o cinismo dos colaboradores | 360 | | | |
| Domesticções: Media, Tecnologias e Quotidiano | 360 | | | |
| Economia de la Comunicación: el Audiovisual y sus Transformaciones y Tendências | 360 | | | |
| As dimensões e as encruzilhadas da comunicação. Do conceito ás realidades mediáticas da segunda metade do sec. XX | 360 | | | |
| Democracia e Políticas Públicas par a sociedade de informação nos Estados membros da União Europeia de 1994 a 2000 | 360 | | | |
| Imprensa e memória social da Europa | 360 | | | |
| Comunicação Eficaz ou Eficácia Tecnológica? O papel das TIC na Comunicação Organizacional das empresas inovadoras | 360 | | | |



| DESIGNAÇÃO DO PROJECTO | Nº HORAS DE PESSOAL DOCENTE | Nº HORAS DE BOLSEIRO | Nº HORAS DE PESSOAL NÃO DOCENTE | Nº HORAS DE PESSOAL DISCENTE |
|--|------------------------------------|-----------------------------|--|-------------------------------------|
| As organizações Culturais e o Espaço Público – a experiência da Rede Nacional de Teatros e Cine-Teatros | 360 | | | |
| Perfis da Comunicação Organizacional | 240 | | | |
| Comportamentos Consumo Impulsivos e Compulsivos | 300 | | | |
| A Economia Digital e do Conhecimento | 100 | | | |
| Tendências da Cultura das Redes em Portugal | 100 | | | |
| Optimização | 240 | | | |
| Os encontros Franco-Salazar. Política Externa e relações peninsulares durante as ditaduras (1942 – 1963) | 180 | | | |
| Agentes Heterogéneos, Mercados Financeiros e Política Monetária Óptima | 200 | | | |



QUADRO C1A3.1 - PRESTAÇÃO DE SERVIÇOS À COMUNIDADE

| SUB-ACTIVIDADE | DESIGNAÇÃO DO SERVIÇO | Nº PESSOAL DOCENTE | Nº PESSOAL NÃO DOCENTE | AFECTAÇÃO DE RECURSOS FÍSICOS |
|---|---|--------------------|------------------------|------------------------------------|
| ESCS | | | | |
| Protocolos / Convénios | | | | |
| Direcção Geral do Consumidor | Observatório da Publicidade | 6 | 2 | Espaço e Equipamentos Informáticos |
| CPIESCS | Colaboração Técnica e Científica no Projecto "Análise comparada de Telejornais" | 1 | - | - |
| AJE – Sociedade Editorial, Lda. | Estudo para Edição "Panorama de Logística" | 2 | 2 | - |
| APAV – Associação Portuguesa de Apoio à Vítima | Comparticipação no Projecto "Tráfico de Seres Humanos do Anty-Slavery" | 3 | 6 | - |
| ERC – Entidade Reguladora da Comunicação | Estudos e Pareceres na área da Publicidade e dos Media | 3 | 3 | - |
| NEON | Acções de Mediatraining | - | 4 | Estúdio de TV |
| LCO – Lisbon Communication Office | Acções de Mediatraining | - | 4 | Estúdio de TV e Rádio |
| IMAGO | Acções de Mediatraining | - | 4 | Estúdio de TV e Rádio |
| Alter Ego | Acções de Mediatraining | - | 4 | Estúdio de TV e Rádio |
| Sindicato Nacional dos Professores Licenciados pelos Politécnicos e Universidades | Reuniões e Convenções | - | 3 | Auditório e Equipamentos Adstritos |
| Sindicato dos Professores da Grande Lisboa | Reuniões e Convenções | - | 3 | Auditório e Equipamentos Adstritos |
| Câmara Municipal de Lisboa – Pelouro Acção Social | Seminário | - | 2 | Auditório e Equipamentos Adstritos |
| SGI – Organização Não Governamental da ONU | Seminário | - | 4 | Auditório e Equipamentos Adstritos |
| Ministério da Educação – Direcção de Serviços de Educação Inovação e Desenvolvimento Curricular | Seminário | - | 3 | Auditório e Equipamentos Adstritos |



| SUB-ACTIVIDADE | DESIGNAÇÃO DO SERVIÇO | Nº PESSOAL DOCENTE | Nº PESSOAL NÃO DOCENTE | AFECTAÇÃO DE RECURSOS FÍSICOS |
|---|--|---------------------------|-------------------------------|---|
| Direcção Geral de Formação Vocacional do Ministério da Educação | Seminário | - | 3 | Auditório e Equipamentos Adstritos e Stand |
| ESD | | | | |
| Ciclo de Dança Imagem e Bairro Alto | Interpretações públicas | | | |
| O Espaço do Tempo | Espectáculos | | | ESD |
| Semana da Juventude da Câmara Municipal de Lisboa | Apresentação de trabalhos de alunos | | | ESD |
| "Escolas de Dança" - Programação do Teatro Camões | Apresentação de trabalhos de alunos | | | Teatro Camões |
| "Descenso" (capricho) | Apresentação do Coreógrafo Guillermo Weickert | | | |
| ABCDança -1º Ciclo da disciplina de Metodologiaa e Pedagogias da Dança Educacional I e II | Formação inicial em dança das crianças das escolas do ensino básico. | | | Escolas Padre Abel Varzim e Helena Vaz da Silva |
| 4º ano do Ramo de Educação | Práticas pedagógicas em diversos contextos educativos | | | |
| Ciclo Uma Obra Um Artista Um Mês | Exposição de 4 recém formados de outras instituições : pintura, escultura e fotografia | | | Atrio da ESD |
| Ambivisual - da Ouvê (Assoc. desenvolvimento da arte audiovisual e avançada de Lisboa | | | | ESD |
| Alkantara Festival | Encontros Imediatos | | | ESD - garagem e catacumbas |
| ESML | | | | |
| Escola de Música Nossa Senhora do Cabo | Escola de Música Nossa Senhora do Cabo | | | |
| Universidade de Évora | Universidade de Évora | 2 | | |
| Universidade Nova de Lisboa | Universidade Nova de Lisboa | 1 | | Cedência de instalações para seminários dp curso de mestrado. |
| Instituto Gregoriano | Instituto Gregoriano | | | |
| Câmara Municipal de Vila Franca de Xira | Câmara Municipal de Vila Franca de Xira | | | |
| Centro de Estudos Judiciários | Centro de Estudos Judiciários | | | 1 Órgão |



| SUB-ACTIVIDADE | DESIGNAÇÃO DO SERVIÇO | Nº PESSOAL DOCENTE | Nº PESSOAL NÃO DOCENTE | AFECTAÇÃO DE RECURSOS FÍSICOS |
|--|---|--------------------|------------------------|--|
| Escola Superior de Educação | Escola Superior de Educação | 1 | | |
| Escola Superior de Música Artes e Espectáculos | Escola Superior de Música Artes e Espectáculos | | | |
| Escola de Música do Conservatório Nacional | Escola de Música do Conservatório Nacional | | | Cedência de instalações para realização de audições |
| Academia dos Amadores de Música | Academia dos Amadores de Música | | | |
| Escola Superior de Dança | Escola Superior de Dança | 1 | | |
| Sociedade Histórica de Independência de Portugal | Sociedade Histórica de Independência de Portugal | | | 1 Piano |
| Escola Superior de Teatro e Cinema | Escola Superior de Teatro e Cinema | 1 | | Utilização do Auditório para ensaios de Interpretação Cénica |
| Fundação " A Caridade" / Externato "O Pelicano" | Fundação " A Caridade" / Externato "O Pelicano" | | | |
| ESTC | | | | |
| Protocolos / Convénios | | | | |
| Câmara Municipal da Amadora | Actividades de enriquecimento curricular em 30 escolas do 1º ciclo | | | |
| Recreios da Amadora | Apoio técnico e cursos de formação técnica | | | |
| Associações de Escolas do Conselho da Amadora | Apoio à formação de professores | | | |
| Associações de Escolas do Conselho de Cascais | Apoio à formação de professores | | | |
| ESTeSL | | | | |
| Ações Permanentes | | | | |
| Avaliação de Peças Veterinárias | Serviços de anatomia patológica em peças veterinárias | | | Laboratório de Histopatologia - ESTeSL |
| Avaliação de Riscos Ambientais | Serviços de avaliação de riscos ambientais (ruído, compostos orgânicos, etc.) | | | Empresas clientes |
| Consultoria em Nutrição e Dietética | Serviço de consultoria em nutrição e dietética | | | ESTeSL e empresas clientes |



| SUB-ACTIVIDADE | DESIGNAÇÃO DO SERVIÇO | Nº PESSOAL DOCENTE | Nº PESSOAL NÃO DOCENTE | AFECTAÇÃO DE RECURSOS FÍSICOS |
|---|---|--------------------|------------------------|--------------------------------------|
| Centro de Reabilitação Funcional da Pessoa com Deficiência de Visão | Em fase de instalação do centro - Projecto POCI | | | ESTeSL |
| Acções Desenvolvidas no terreno junto das populações | | | | |
| 3ª Mostra de Saúde de Lisboa - Rotary Club | Cardiopneumologia, Dietética e Ortopédica | | | Centro Comercial Colombo |
| 1ª Mostra de Saúde de Nisa | Cardiopneumologia, Dietética Ortopédica, Farmácia e Saúde Ambiental | | | Cidade de Nisa |
| Expo Saúde de Setúbal | Cardiopneumologia e Dietética | | | Setúbal |
| Jornadas da Saúde de Cascais | Cardiopneumologia e Dietética | | | Centro Comercial Cascais Vila |
| 1º Encontro de Saúde e Desporto | Cardiopneumologia, Dietética, Fisioterapia e Ortoprotésia | | | Pavilhão Gimno-desportivo de Coruche |
| Programa Mais (11 acções) | Cardiopneumologia, Dietética e Ortopédica | | | Vários pontos do país |
| Programa de Ginástica Laboral | Fisioterapia | | | ESTeSL e Sonae Modis |
| Rastreio, na área de Ortopédica aos residentes do Hospital Júlio de Matos | Ortopédica | | | Hospital Júlio de Matos |



QUADRO C1A4.1 - COOPERAÇÃO INTER-INSTITUCIONAL / INTERCÂMBIO

| PROTOSCOLOS / CONVÉNIOS / PARCERIAS | Nº PESSOAL DOCENTE | Nº PESSOAL NÃO DOCENTE | AFECTAÇÃO DE RECURSOS FÍSICOS |
|--|-------------------------------|---------------------------------------|--|
| Protocolos IPL | | | |
| PROTOSCOLO ENTRE A CAMARA MUNICIPAL DA AMADORA E O IPL | | | |
| PROTOSCOLO ENTRE O IPL E A CGD | | | |
| PROTOSCOLO ENTRE O IP DE MACAU E O CONSELHO COORDENADOR DOS IP 'S | | | |
| PROTOSCOLO ENTRE O IPL E A UNIVERSIDADE FEDERAL DE PERNAMBUCO | | | |
| PROTOSCOLO ENTRE A DIRECÇÃO GERAL DO ENSINO SUPERIOR E CIÊNCIA DE CABO VERDE E O IPL, ISCAL E ESCS | | | |
| PROTOSCOLO ENTRE A UNIVERSIDADE CATÓLICA E O IPL | | | |
| PROTOSCOLO ENTRE A UNIVERSIDADE DE CAXIAS DO SUL E O IPL | | | |
| CONVÉNIO ENTRE O IPL E A ESCOLA SUPERIOR DE TECNOLOGIAS NAVAIS (ESTNA) | | | |
| PROTOSCOLO ENTRE O INSTITUTO SUPERIOR DE CIÊNCIAS E TECNOLOGIA DE MOCAMBIQUE E O IPL | | | |
| PROTOSCOLO ENTRE O IPL E O INSTITUTO DE ESTUDOS PARA O DESENVOLVIMENTO | | | |
| PROTOSCOLO PARA CEDÊNCIA DE UMA RESIDÊNCIA UNIVERSITÁRIA DOS SAS DO IPL | | | |
| PROTOSCOLO ENTRE O IPL E A UNIVERSIDADE COMPLUTENSE DE MADRID | | | |
| PROTOSCOLO ENTRE MINISTÉRIO DA EDUCAÇÃO, CIÊNCIAS E TECNOLOGIA DA REPUBLICA DA GUINÉ BISSAU E IP LEIRIA IP LISBOA IP SANTAREM IP TOMAR | | | |
| PROTOSCOLO ENTRE O IPL E A CAMARA MUNICIPAL DE VILA FRANCA DE XIRA | | | |
| PROTOSCOLO ENTRE O IPL E O INSTITUTO DE METEOROLOGIA | | | |
| PROTOSCOLO ENTRE O CRUP E O CCISP | | | |
| PROTOSCOLO ENTRE O IPL E A UNIVERSIDADE DE MÁLAGA | | | |
| PROTOSCOLO ENTRE O IPL E O CENJOR | | | |
| PROTOSCOLO ENTRE O IPL E O ISCTE | | | |
| PROTOSCOLO ENTRE O IPL E O INSTITUTO DE EDUCAÇÃO E FORMAÇÃO PROFISSIONAL DO SORRAIA | | | |
| PROTOSCOLO ENTRE O IPL E A ESCOLA TÉCNICA DE IMAGEM E COMUNICAÇÃO | | | |
| PROTOSCOLO DE COOPERAÇÃO ENTRE A UNIVERSIDADE DO ALGARVE E O IPL | | | |
| PROTOSCOLO DE COOPERAÇÃO ENTRE A UNIVERSIDADE FEDERAL DO RIO GRANDE DO SUL E O IPL | | | |
| PROTOSCOLO DE COOPERAÇÃO ENTRE A BRISA E O IPL | | | |
| PROTOSCOLO DE COOPERAÇÃO ENTRE O IPL E A UNIVERSIDADE AGOSTINHO NETO | | | |
| PROTOSCOLO ENTRE A COMISSÃO NACIONAL PARA A INSTALAÇÃO DA UNIVERSIDADE DE CABO VERDE E O IPL | | | |
| CONVÉNIO DE INERCAMBIO ENTRE O IPL E A UNIVERSIDADE FEDERAL FLUMINENSE | | | |
| PROTOSCOLO DE FINANCIAMENTO ENTRE O BCP E O IPL | | | |
| PROTOSCOLO ENTRE O IPL E A FCCN (FUNDAÇÃO PARA A COMPUTAÇÃO CIENTIFICA NACIONAL | | | |
| PROTOSCOLO ENTRE O IPL E AS EDIÇÕES COLIBRI | | | |
| PROTOSCOLO DE COOPERAÇÃO ENTRE O IPL E O ISCAL | | | |
| PROTOSCOLO DE COOPERAÇÃO ENTRE A FINICIA UCP E O IPL | | | |
| PROTOSCOLO DE COOPERAÇÃO ENTRE A UNIVERSIDADE DE LISBOA E O IPL | | | |
| PROTOSCOLO DE COOPERAÇÃO ENTRE O IPL E O ISEL | | | |
| PROTOSCOLO DE COOPERAÇÃO ENTRE A FUNDAÇÃO DO IPLE A BRISA | | | |
| PROTOSCOLO DE COOPERAÇÃO ENTRE O IPL E A INATEL | | | |
| PROTOSCOLO DE COOPERAÇÃO ENTRE O IPL E O BRACLAYS BANK | | | |
| PROTOSCOLO DE COOPERAÇÃO ENTRE O IPL E O IED - INSTITUTO DE ESTUDOS PARA O DESENVOLVIMENTO | | | |
| PROGRAMA PROFESSORES EL CORTE INGLÉS - LEITORES DE ESPANHOL | | | |
| CONTRATO DE PRESTAÇÃO DE SERVIÇOS ENTRE O IPL E O INSTITUTO POLITÉCNICO DO PORTO | | | |



| PROTOCOLOS / CONVÉNIOS / PARCERIAS | Nº PESSOAL DOCENTE | Nº PESSOAL NÃO DOCENTE | AFECTAÇÃO DE RECURSOS FÍSICOS |
|---|--------------------|------------------------|-------------------------------|
| ESCS | | | |
| Universidade Complutense de Madrid | | | - |
| Direcção Geral do Consumidor | | | - |
| Entidade Reguladora da Comunicação | | | - |
| APIFARMA | | | - |
| APAP / APAN | | | - |
| Biblioteca Participada | | | - |
| CIMDE – Centro de Investigação Media e Democracia | | | - |
| Urbout – Publicidade Exterior | | | - |
| SAS – ITAU – ESTESL - ESCS | | | - |
| AdvanceCare, Gestão de Serviços de Saúde, SA | | | - |
| Associação CAIS | | | - |
| Associação das Mulheres Empresárias | | | - |
| Impala Editores SA – Revista FOCUS | | | - |
| Inforpress, S.L. | | | - |
| Revista FOCUS | | | - |
| Warner Home Vídeo Portugal | | | - |
| TSF | | | - |
| Liberty Seguros, S. A. | | | - |
| SIC | | | - |
| Hill & Knowlton | | | - |
| L'Oréal Portugal, Lda. | | | - |
| RTP - Rádio e Televisão de Portugal SGPS SA | | | - |
| Companhia de Ideias | | | - |
| Médicos do Mundo | | | - |
| Mercedes - Benz Portugal - Comércio de Automóveis, S. A. - MBP | | | - |
| Marinha Portuguesa | | | - |
| Peugeot Portugal Automóveis, S.A. | | | - |
| AVID Mentor: The Academic Partner Program | | | - |
| Sport Lisboa e Benfica - SLB | | | - |
| ESD | | | |
| Escola de Dança do Conservatório Nacional | | | |
| Escola Superior de Música | | | |
| Escola Superior de Educação de Lisboa | | | |
| Universidade Moderna | | | |
| Escola Superior de Comunicação Social | | | |
| Escolas Padre Abel Varzim e Helena Vaz da Silva | | | |
| Instituto Gregoriano | | | |
| Escola Superior de Educação Maria Ulrich | | | |
| Escola Superior de Tecnologias da Saúde de Lisboa | | | |
| Faculdade de Psicologia e Ciências da Educação da Universidade de Lisboa | | | |
| Institut Franco-Portugais | | | |
| "O Espaço e o Tempo" | | | |
| Centro Cultural de Belém | | | |
| ESM | | | |
| Sócrates/ Erasmus | 1 (tempo parcial) | 1 (tempo parcial) | |
| Escola Básica Vasco da Gama | | | Auditório da EBVG |
| Teatro Nacional D. Maria II | | X | |
| Instituto de Ensino e Investigação em Audiovisuais e Tecnologias de Comunicação | X | X | |
| Protocolos como resultado de ser membro associado da Association Européenne des Conservatoires, Académies de Musique et Musikhochschule | | | |
| Forum IRCAM | | | |
| Universidade do Rio de Janeiro(UNI-RIO) desde 1994 | | | |
| ISCAL | | | |
| ISCEE em Cabo Verde | | | |
| ISCTEM - Moçambique | | | - |
| CITIFORMA | | | |
| IMPE-Instituto Militar dos Pupilos do Exército | | | |
| CTOC-Câmara dos Técnicos Oficiais de Contas | | | |
| APOTEC | | | |
| Universidade Aberta | | | |
| Câmara Municipal de Oeiras | | | |



| PROTOCOLOS / CONVÉNIOS / PARCERIAS | Nº PESSOAL DOCENTE | Nº PESSOAL NÃO DOCENTE | AFECTAÇÃO DE RECURSOS FÍSICOS |
|---|---------------------------|-------------------------------|--------------------------------------|
| Universidade Lusíada | | | |
| ISCTM-Instituto Superior de Ciências e Tecnologia de Moçambique | | | |
| | | | |



QUADRO C1A4.2 - COOPERAÇÃO INTER-INSTITUCIONAL / INTERCÂMBIO - MOBILIDADE ESTUDANTES

| ESCOLAS | SÓCRATES - ERASMUS | | | |
|--|--------------------|-----------|----------|-----------|
| | ALUNOS | | DOCENTES | |
| | ENVIADOS | RECEBIDOS | ENVIADOS | RECEBIDOS |
| Escola Superior de Comunicação Social | 16 | 28 | 1 | |
| Escola Superior de Dança | 7 | 10 | | 2 |
| Escola Superior de Educação de Lisboa | 20 | 22 | | |
| Escola Superior de Música | 7 | 1 | 2 | |
| Escola Superior de Teatro e Cinema | 7 | 11 | 6 | |
| Escola Superior de Tecnologias da Saúde de Lisboa | 69 | 32 | 4 | 8 |
| Instituto Superior de Contabilidade e Administração de Lisboa | 6 | 5 | 3 | |
| Instituto Superior de Engenharia de Lisboa | 11 | 15 | 3 | |
| TOTAL | 143 | 124 | 19 | 10 |

| ESCOLAS | LEONARDO DA VINCI | | | |
|--|-------------------|-----------|----------|-----------|
| | ALUNOS | | DOCENTES | |
| | ENVIADOS | RECEBIDOS | ENVIADOS | RECEBIDOS |
| Escola Superior de Comunicação Social Program " European Federation of Journalist" | 1 | | | |
| Escola Superior de Tecnologias da Saúde de Lisboa Pour une approche cohérent et européenne de la formation continue dès professionnels de la santé Building Up-Skills | | | | |
| TOTAL | | | | |



QUADRO C1A5.1.1 - APOIOS CONCEDIDOS (SERVIÇOS CENTRAIS)

| ESCOLAS | APOIO | TIPOS | Nº PESSOAL DOCENTE | Nº PESSOAL NÃO DOCENTE | VALOR / OBSERVAÇÕES |
|-------------------------|--------------------------|------------|--------------------|------------------------|---------------------------------|
| ESCS | Associação de Estudantes | Financeiro | | | 2.667,72 |
| ESE | Associação de Estudantes | Financeiro | | | 2.250,00 |
| ESM | Associação de Estudantes | Financeiro | | | 2.250,00 |
| ESTC | Associação de Estudantes | Financeiro | | | 2.250,00 |
| ISCAL | Associação de Estudantes | Financeiro | | | 500,00 |
| ISEL | Associação de Estudantes | Financeiro | | | 2.250,00 |
| ISEL | Estudantina Académica | Financeiro | | | 500,00 |
| C. C. R. PESSOAL DO IPL | FESTA DE NATAL | Financeiro | | | 10.000,00 |
| Escolas | | Logístico | | 1 | 72 solicitados 62 efectuados |

QUADRO C1A5.1.2 - APOIOS DIRECTOS A ALUNOS - SERVIÇOS DE ACÇÃO SOCIAL

| ESCOLAS | Nº BOLSAS | | Nº CANDIDATOS / BOLSAS ATRIBUÍDAS |
|---------|-----------|--------------|-----------------------------------|
| | NACIONAIS | ESTRANGEIROS | |
| ESCS | 274 | | 342 |
| ESD | 26 | | 33 |
| ESEL | 21 | | 30 |
| ESM | 296 | | 380 |
| ESTC | 421 | | 498 |
| ESTSL | 53 | | 68 |
| ISCAL | 273 | | 353 |
| ISEL | 315 | | 460 |



QUADRO C1A5.1.3 - APOIOS INDIRECTOS A ALUNOS - ALIMENTAÇÃO

| CANTINAS | Nº REFEIÇÕES |
|-----------------|---------------------|
| ESCS | 36.280 |
| ESD | |
| ESEL | 50.132 |
| ESM | |
| ESTC | 29.408 |
| ESTSL | 88.399 |
| ISCAL | 80.862 |
| ISEL | 256.201 |
| TOTAL | 541.282 |

QUADRO C1A5.1.4 - APOIOS INDIRECTOS A ALUNOS - SERVIÇOS DE ACÇÃO SOCIAL - ALOJAMENTO

| RESIDÊNCIAS | Nº RESIDENTES | | | | TOTAL |
|--------------------------|----------------------|----------------------|-----------------|----------------|--------------|
| | IPL | VASCO DA GAMA | SÓCRATES | PLOP'S* | |
| Residência Maria Beatriz | 155 | | 45 | 5 | 205 |
| Av. Defensores de Chaves | 30 | | 1 | 1 | 32 |
| TOTAL | 185 | 0 | 46 | 6 | 237 |

* Países de língua oficial portuguesa.

QUADRO C1A6.1.2 - GESTÃO GLOBAL

| ÓRGÃOS DE GESTÃO - UNIDADES ORGÂNICAS | PESSOAL DOCENTE | PESSOAL N/DOCENTE | PESSOAL DISCENTE | TOTAL |
|--|------------------------|--------------------------|-------------------------|--------------|
| CONSELHO DIRECTIVO | 18 | 5 | 4 | 27 |
| CONSELHO CIENTÍFICO | 527 | 1 | 1 | 529 |
| CONSELHO PEDAGÓGICO | 75 | 0 | 59 | 134 |
| ASSEMBLEIA DE REPRESENTANTES | 126 | 29 | 71 | 226 |
| TOTAL | 746 | 35 | 135 | 916 |



QUADRO C1A6.2.1 - GESTÃO GLOBAL

BIBLIOTECA

| UNIDADES ORGÂNICAS | Nº MONOGRAFIAS | Nº PUBLICAÇÕES NÃO PERIÓDICAS | Nº PUBLICAÇÕES PERIÓDICAS | Nº MANUAIS | Nº BASES DE DADOS | Nº PESSOAS |
|---------------------------|-----------------------|--------------------------------------|----------------------------------|-------------------|--------------------------|-------------------|
| ESCS | 7.571 | 14.531 | | | 4 | 3 |
| ESM | 941 | 7 | 8325 | | 1 | 2 |
| ESTeSL | 270 | | 32 | | | |
| ISCAL | 499 | | 51 | 9 | 2 | 16 |

QUADRO C1A6.2.2 - GESTÃO GLOBAL

SERVIÇO DE GESTÃO DE REDE INFORMÁTICA

| UNIDADES ORGÂNICAS | Nº DE PESSOAS | Nº DE POSTOS DE TRABALHO | Nº DE SERVIDORES |
|--|----------------------|---------------------------------|-------------------------|
| Núcleo de Informática dos Serviços Centrais | 2 | 35 | 25 |
| Escola Superior de Comunicação Social | 3 | 280 | 5 |
| Escola Superior de Música | 12 | 11 | 3 |
| Centro de Informática da ESE | 1 | 258 | |
| Serviço Tecnológico e de Computação da ESE | 1 | 16 | 8 |
| Gabinete de Informática do ISCAL | 2 | | |
| Unidade Complementar de Informática dos ISEL | 9 | 180 | 9 |
| | | | |
| TOTAL | 28 | 745 | 25 |



QUADRO C1A6.2.3 - GESTÃO GLOBAL

| SERVIÇOS (PESSOAL NÃO DOCENTE) | Nº DE PESSOAS | ESCS | ESD | ESEL | ESM | ESTC | ESTeSL | ISCAL | ISEL | SC | SAS |
|------------------------------------|---------------|-----------|-----------|-----------|-----------|-----------|-----------|-----------|------------|-----------|-----------|
| DIRIGENTES | 10 | 2 | 1 | 1 | 1 | 1 | 1 | | 3 | 2 | 3 |
| ÁREA ACADÉMICA (1) | 39 | 4 | 1 | 5 | 2 | 3 | 7 | 8 | 9 | 1 | 6 |
| ÁREA RECURSOS HUMANOS | 40 | 2 | 1 | 3 | 2 | 2 | 4 | 15 | 11 | 6 | 2 |
| ÁREA FINANCEIRA | 47 | 6 | 2 | 5 | 3 | 4 | 11 | 6 | 10 | 5 | 8 |
| ÁREA SECRETARIADO E APOIO | 44 | 2 | | 4 | 1 | 9 | 6 | 7 | 15 | 4 | 3 |
| ÁREA RELAÇÕES EXTERNAS | 19 | 1 | | 1 | | 2 | 4 | | 11 | 1 | |
| ÁREA COMUNICAÇÃO E IMAGEM | 1 | 1 | | | | | | | | 3 | |
| SERVIÇOS DOCUMENTAÇÃO E INFORMAÇÃO | 30 | 2 | 1 | 4 | 2 | 2 | 5 | 5 | 9 | | |
| ÁREA INFORMÁTICA | 10 | | | 2 | | | | | 8 | 2 | |
| SERVIÇOS TÉCNICOS (2) | 94 | 14 | 2 | | | | 12 | | 66 | | 7 |
| OUTROS | 17 | | 5 | 7 | 3 | | 2 | | | 3 | 1 |
| | 0 | | | | | | | | | | |
| TOTAL | 351 | 34 | 13 | 32 | 14 | 23 | 52 | 41 | 142 | 27 | 30 |

(1) SAS - Apoio económicos directos

(2) SAS - Alimentação



QUADRO C1A6.2.4 - GESTÃO GLOBAL
Nº DE AVENÇAS E PRESTAÇÕES DE SERVIÇO

| UNIDADE ORGÂNICA | DOCENTES | NÃO DOCENTES |
|---|-----------------|---------------------|
| Serviços Centrais | | 2 |
| Escola Superior de Comunicação Social | 1 | 7 |
| Escola Superior de Educação de Lisboa | 2 | |
| Escola Superior de Música de Lisboa | | 2 |
| Escola Superior de Tecnologias da Saúde de Lisboa | 12 | |
| TOTAL | 15 | 11 |

QUADRO C1A6.3.1 - GESTÃO GLOBAL

| FORMAÇÃO DE PESSOAL | Nº DE ACÇÕES | Nº DE FORMANDOS |
|---|---------------------|------------------------|
| PESSOAL DOCENTE (acções de curta duração) | | |
| PESSOAL NÃO DOCENTE | 40 | 137 |
| TOTAL | 40 | 137 |

QUADRO C1A6.3.2 - GESTÃO GLOBAL

| FORMAÇÃO AVANÇADA DE PESSOAL DOCENTE POR PROGRAMA | Nº DE FORMANDOS | | | | TOTAL |
|--|-------------------------|---------------------|-----------------|----------------------|--------------|
| | PÓS-DOUTORAMENTO | DOUTORAMENTO | MESTRADO | PÓS-GRADUAÇÃO | |
| PRODEP/2003-cand.nº181.013 | | 7 | | | 7 |
| Sem financiamento | | 183 | 90 | | 273 |
| | | | | | 0 |
| TOTAL | 0 | 190 | 90 | 0 | 280 |



CAPÍTULO II – OBJECTIVOS PARA O ANO DE 2008

QUADRO C2A1.1 - CURSOS

| UNIDADE ORGÂNICA/CURSOS | A CRIAR | A EXTINGUIR | A ADEQUAR |
|---|---------|-------------|------------------|
| ESD | | | |
| Mestrado em Metodologias do Ensino da Dança | X | | |
| Mestrado em Interpretação/Criação Coreográfica | X | | |
| ESM | | | |
| Licenciatura em Música, Variante Jazz | X | | |
| Licenciatura em Comunicação Musical | X | | |
| Licenciatura em Música na Comunidade | X | | |
| Licenciatura em Música | | | X |
| ESE | | | |
| Licenciatura em Educação de Infância | | X | |
| Licenciatura em PEB - 1º Ciclo | | X | |
| Licenciatura em PEB - Educação Musical | | X | |
| Licenciatura em Educação Básica 1º Ciclo - Bolonha | X | | |
| Mestrado em Educação Especial | X | | |
| Mestrado em Ensino da Matemática | X | | |
| Mestrado em Supervisão Pedagógica | X | | |
| ISCAL | | | |
| Mestrado em Administração de Negócios | X | | |
| Mestrado em Administração Pública | X | | |
| Mestrado em Análise Financeira | X | | |
| Mestrado em Contabilidade | X | | |
| Mestrado em Contabilidade e Gestão das Instituições Financeiras | X | | |
| Mestrado em Contabilidade Internacional | X | | |
| Doutoramento em Contabilidade | X | | Protocolo IPL/UL |
| Doutoramento em Gestão | X | | Protocolo IPL/UL |
| Doutoramento em Finanças Empresariais | X | | Protocolo IPL/UL |
| Doutoramento em Contabilidade das Instituições Públicas | X | | Protocolo IPL/UL |
| Doutoramento em Gestão do Sector Público | X | | Protocolo IPL/UL |
| ESTeSL | | | |



QUADRO C2A1.2 - POPULAÇÃO DISCENTE - INDICADORES POR GRAU E CURSO

| INDICADORES | |
|---|--------------|
| NÚMERO TOTAL DE ALUNOS | |
| LICENCIATURAS - 1º CICLO | |
| Escola Superior de Comunicação Social | 1.238 |
| Publicidade e Marketing | |
| Total Alunos | 333 |
| Ingressos no Ano | 74 |
| Diplomados no Ano | 51 |
| Duração Média | 3 |
| Taxa de Reprovação (Reprov/Inscritos %) | |
| Taxa de Aprovação (Inscritos 1ª Vez/Total Inscritos %) | |
| Média de Alunos por Turma | |
| Alunos/Docente ETI | |
| Indicador de Adaptação da Oferta à Procura (Nº candidatos/Nº Vagas) | 14,63 |
| Relações Públicas e Comunicação Empresarial | |
| Total Alunos | 294 |
| Ingressos no Ano | 74 |
| Diplomados no Ano | 44 |
| Duração Média | 3 |
| Taxa de Reprovação (Reprov/Inscritos %) | |
| Taxa de Aprovação (Inscritos 1ª Vez/Total Inscritos %) | |
| Média de Alunos por Turma | |
| Alunos/Docente ETI | |
| Indicador de Adaptação da Oferta à Procura (Nº candidatos/Nº Vagas) | 13,27 |
| Jornalismo | |
| Total Alunos | 280 |
| Ingressos no Ano | 74 |
| Diplomados no Ano | 35 |
| Duração Média | 3 |
| Taxa de Reprovação (Reprov/Inscritos %) | |
| Taxa de Aprovação (Inscritos 1ª Vez/Total Inscritos %) | |
| Média de Alunos por Turma | |
| Alunos/Docente ETI | |
| Indicador de Adaptação da Oferta à Procura (Nº candidatos/Nº Vagas) | 13,27 |
| Audiovisual e Multimédia | |
| Total Alunos | 331 |
| Ingressos no Ano | 74 |
| Diplomados no Ano | 27 |
| Duração Média | 3 |
| Taxa de Reprovação (Reprov/Inscritos %) | |
| Taxa de Aprovação (Inscritos 1ª Vez/Total Inscritos %) | |
| Média de Alunos por Turma | |
| Alunos/Docente ETI | |
| Indicador de Adaptação da Oferta à Procura (Nº candidatos/Nº Vagas) | 2,03 |



| INDICADORES | |
|---|-----|
| NÚMERO TOTAL DE ALUNOS | |
| Escola Superior de Dança | |
| Dança | 186 |
| Total Alunos | 146 |
| Ingressos no Ano | 56 |
| Diplomados no Ano | 40 |
| Duração Média | 3 |
| Taxa de Reprovação (Reprov/Inscritos %) | |
| Taxa de Aprovação (Inscritos 1ª Vez/Total Inscritos %) | |
| Média de Alunos por Turma | 25 |
| Alunos/Docente ETI | 5,6 |
| Indicador de Adaptação da Oferta à Procura (Nº candidatos/Nº Vagas) | |
| Escola Superior de Educação de Lisboa | |
| Educação de Infância | |
| Total Alunos | |
| Ingressos no Ano | |
| Diplomados no Ano | 48 |
| Duração Média | |
| Taxa de Reprovação (Reprov/Inscritos %) | |
| Taxa de Aprovação (Inscritos 1ª Vez/Total Inscritos %) | |
| Média de Alunos por Turma | |
| Alunos/Docente ETI | |
| Indicador de Adaptação da Oferta à Procura (Nº candidatos/Nº Vagas) | |
| Ensino Básico | |
| Total Alunos | |
| Ingressos no Ano | |
| Diplomados no Ano | 47 |
| Duração Média | |
| Taxa de Reprovação (Reprov/Inscritos %) | |
| Taxa de Aprovação (Inscritos 1ª Vez/Total Inscritos %) | |
| Média de Alunos por Turma | |
| Alunos/Docente ETI | |
| Indicador de Adaptação da Oferta à Procura (Nº candidatos/Nº Vagas) | |
| E.B. 2º Ciclo Var. Educ. Visual e Tecnológica | |
| Total Alunos | |
| Ingressos no Ano | |
| Diplomados no Ano | 20 |
| Duração Média | |
| Taxa de Reprovação (Reprov/Inscritos %) | |
| Taxa de Aprovação (Inscritos 1ª Vez/Total Inscritos %) | |
| Média de Alunos por Turma | |
| Alunos/Docente ETI | |
| Indicador de Adaptação da Oferta à Procura (Nº candidatos/Nº Vagas) | |



| INDICADORES | |
|---|------|
| NÚMERO TOTAL DE ALUNOS | |
| E.B. 2º Ciclo Var. Educ. Musical | |
| Total Alunos | |
| Ingressos no Ano | |
| Diplomados no Ano | 9 |
| Duração Média | |
| Taxa de Reprovação (Reprov/Inscritos %) | |
| Taxa de Aprovação (Inscritos 1ª Vez/Total Inscritos %) | |
| Média de Alunos por Turma | |
| Alunos/Docente ETI | |
| Indicador de Adaptação da Oferta à Procura (Nº candidatos/Nº Vagas) | |
| E.B. 2º Ciclo Var. Matem. e Ciênc. Nat. | |
| Total Alunos | |
| Ingressos no Ano | |
| Diplomados no Ano | 23 |
| Duração Média | |
| Taxa de Reprovação (Reprov/Inscritos %) | |
| Taxa de Aprovação (Inscritos 1ª Vez/Total Inscritos %) | |
| Média de Alunos por Turma | |
| Alunos/Docente ETI | |
| Indicador de Adaptação da Oferta à Procura (Nº candidatos/Nº Vagas) | |
| E.B. 2º Ciclo Var. Port. Francês | |
| Total Alunos | |
| Ingressos no Ano | |
| Diplomados no Ano | 14 |
| Duração Média | |
| Taxa de Reprovação (Reprov/Inscritos %) | |
| Taxa de Aprovação (Inscritos 1ª Vez/Total Inscritos %) | |
| Média de Alunos por Turma | |
| Alunos/Docente ETI | |
| Indicador de Adaptação da Oferta à Procura (Nº candidatos/Nº Vagas) | |
| E.B. 2º Ciclo Var. Port. Inglês | |
| Total Alunos | |
| Ingressos no Ano | |
| Diplomados no Ano | 16 |
| Duração Média | |
| Taxa de Reprovação (Reprov/Inscritos %) | |
| Taxa de Aprovação (Inscritos 1ª Vez/Total Inscritos %) | |
| Média de Alunos por Turma | |
| Alunos/Docente ETI | |
| Indicador de Adaptação da Oferta à Procura (Nº candidatos/Nº Vagas) | |
| Animação Sociocultural | |
| Total Alunos | 36 |
| Ingressos no Ano | 36 |
| Diplomados no Ano | 0 |
| Duração Média | |
| Taxa de Reprovação (Reprov/Inscritos %) | 0 |
| Taxa de Aprovação (Inscritos 1ª Vez/Total Inscritos %) | |
| Média de Alunos por Turma | |
| Alunos/Docente ETI | 6,0 |
| Indicador de Adaptação da Oferta à Procura (Nº candidatos/Nº Vagas) | 8,64 |



| INDICADORES | |
|---|------|
| NÚMERO TOTAL DE ALUNOS | |
| Música na Comunidade | |
| Total Alunos | 4 |
| Ingressos no Ano | 4 |
| Diplomados no Ano | |
| Duração Média | |
| Taxa de Reprovação (Reprov/Inscritos %) | |
| Taxa de Aprovação (Inscritos 1ª Vez/Total Inscritos %) | |
| Média de Alunos por Turma | |
| Alunos/Docente ETI | |
| Indicador de Adaptação da Oferta à Procura (Nº candidatos/Nº Vagas) | 0,53 |
| Educação Básica | |
| Total Alunos | 151 |
| Ingressos no Ano | 151 |
| Diplomados no Ano | |
| Duração Média | |
| Taxa de Reprovação (Reprov/Inscritos %) | |
| Taxa de Aprovação (Inscritos 1ª Vez/Total Inscritos %) | |
| Média de Alunos por Turma | |
| Alunos/Docente ETI | |
| Indicador de Adaptação da Oferta à Procura (Nº candidatos/Nº Vagas) | 2,79 |
| Escola Superior de Música | |
| Música | |
| Total Alunos | 223 |
| Ingressos no Ano | 93 |
| Diplomados no Ano | 45 |
| Duração Média | |
| Taxa de Reprovação (Reprov/Inscritos %) | |
| Taxa de Aprovação (Inscritos 1ª Vez/Total Inscritos %) | 41% |
| Média de Alunos por Turma | |
| Alunos/Docente ETI | 4,72 |
| Indicador de Adaptação da Oferta à Procura (Nº candidatos/Nº Vagas) | |
| Escola Superior de Teatro e Cinema | |
| Teatro | |
| Total Alunos | 472 |
| Ingressos no Ano | 302 |
| Diplomados no Ano | 67 |
| Duração Média | |
| Taxa de Reprovação (Reprov/Inscritos %) | |
| Taxa de Aprovação (Inscritos 1ª Vez/Total Inscritos %) | 0,0 |
| Média de Alunos por Turma | |
| Alunos/Docente ETI | |
| Indicador de Adaptação da Oferta à Procura (Nº candidatos/Nº Vagas) | |



| INDICADORES | |
|---|------|
| NÚMERO TOTAL DE ALUNOS | |
| Cinema | |
| Total Alunos | 150 |
| Ingressos no Ano | |
| Diplomados no Ano | 40 |
| Duração Média | |
| Taxa de Reprovação (Reprov/Inscritos %) | |
| Taxa de Aprovação (Inscritos 1ª Vez/Total Inscritos %) | 0 |
| Média de Alunos por Turma | |
| Alunos/Docente ETI | |
| Indicador de Adaptação da Oferta à Procura (Nº candidatos/Nº Vagas) | |
| Instituto Superior de Contabilidade e Administração | |
| Contabilidade | |
| Total Alunos | |
| Ingressos no Ano | 207 |
| Diplomados no Ano | 149 |
| Duração Média | |
| Taxa de Reprovação (Reprov/Inscritos %) | |
| Taxa de Aprovação (Inscritos 1ª Vez/Total Inscritos %) | 1,39 |
| Média de Alunos por Turma | |
| Alunos/Docente ETI | |
| Indicador de Adaptação da Oferta à Procura (Nº candidatos/Nº Vagas) | 5,12 |
| Finanças Empresariais | |
| Total Alunos | |
| Ingressos no Ano | 63 |
| Diplomados no Ano | 0 |
| Duração Média | |
| Taxa de Reprovação (Reprov/Inscritos %) | |
| Taxa de Aprovação (Inscritos 1ª Vez/Total Inscritos %) | |
| Média de Alunos por Turma | |
| Alunos/Docente ETI | |
| Indicador de Adaptação da Oferta à Procura (Nº candidatos/Nº Vagas) | 9,48 |
| Gestão | |
| Total Alunos | |
| Ingressos no Ano | 160 |
| Diplomados no Ano | |
| Duração Média | |
| Taxa de Reprovação (Reprov/Inscritos %) | |
| Taxa de Aprovação (Inscritos 1ª Vez/Total Inscritos %) | |
| Média de Alunos por Turma | |
| Alunos/Docente ETI | |
| Indicador de Adaptação da Oferta à Procura (Nº candidatos/Nº Vagas) | 8,04 |



| INDICADORES | |
|---|------|
| NÚMERO TOTAL DE ALUNOS | |
| Instituto Superior de Engenharia de Lisboa | |
| Engenharia Civil | |
| Total Alunos | |
| Ingressos no Ano | 203 |
| Diplomados no Ano | 182 |
| Duração Média | |
| Taxa de Reprovação (Reprov/Inscritos %) | |
| Taxa de Aprovação (Inscritos 1ª Vez/Total Inscritos %) | 1,12 |
| Média de Alunos por Turma | |
| Alunos/Docente ETI | |
| Indicador de Adaptação da Oferta à Procura (Nº candidatos/Nº Vagas) | 3,20 |
| Engenharia Electrónica Telecomunicações e Computadores | |
| Total Alunos | |
| Ingressos no Ano | 111 |
| Diplomados no Ano | 102 |
| Duração Média | |
| Taxa de Reprovação (Reprov/Inscritos %) | |
| Taxa de Aprovação (Inscritos 1ª Vez/Total Inscritos %) | 1,09 |
| Média de Alunos por Turma | |
| Alunos/Docente ETI | |
| Indicador de Adaptação da Oferta à Procura (Nº candidatos/Nº Vagas) | 3,4 |
| Engenharia Electrotécnica | |
| Total Alunos | |
| Ingressos no Ano | 131 |
| Diplomados no Ano | 81 |
| Duração Média | |
| Taxa de Reprovação (Reprov/Inscritos %) | |
| Taxa de Aprovação (Inscritos 1ª Vez/Total Inscritos %) | 1,62 |
| Média de Alunos por Turma | |
| Alunos/Docente ETI | |
| Indicador de Adaptação da Oferta à Procura (Nº candidatos/Nº Vagas) | 2,11 |
| Engenharia Informática e de Computadores | |
| Total Alunos | |
| Ingressos no Ano | 120 |
| Diplomados no Ano | 33 |
| Duração Média | |
| Taxa de Reprovação (Reprov/Inscritos %) | |
| Taxa de Aprovação (Inscritos 1ª Vez/Total Inscritos %) | 3,64 |
| Média de Alunos por Turma | |
| Alunos/Docente ETI | |
| Indicador de Adaptação da Oferta à Procura (Nº candidatos/Nº Vagas) | 4,63 |
| Engenharia Mecânica | |
| Total Alunos | |
| Ingressos no Ano | 149 |
| Diplomados no Ano | 121 |
| Duração Média | |
| Taxa de Reprovação (Reprov/Inscritos %) | |
| Taxa de Aprovação (Inscritos 1ª Vez/Total Inscritos %) | 1,23 |
| Média de Alunos por Turma | |
| Alunos/Docente ETI | |
| Indicador de Adaptação da Oferta à Procura (Nº candidatos/Nº Vagas) | 3,35 |



| INDICADORES | |
|---|-------------------------------|
| | NÚMERO TOTAL DE ALUNOS |
| Engenharia Química e Biológica | |
| Total Alunos | |
| Ingressos no Ano | 78 |
| Diplomados no Ano | 66 |
| Duração Média | |
| Taxa de Reprovação (Reprov/Inscritos %) | |
| Taxa de Aprovação (Inscritos 1ª Vez/Total Inscritos %) | 1,18 |
| Média de Alunos por Turma | |
| Alunos/Docente ETI | |
| Indicador de Adaptação da Oferta à Procura (Nº candidatos/Nº Vagas) | 1,72 |
| Engenharia de Redes de Comunicação e Multimédia | |
| Total Alunos | |
| Ingressos no Ano | 46 |
| Diplomados no Ano | 0 |
| Duração Média | |
| Taxa de Reprovação (Reprov/Inscritos %) | |
| Taxa de Aprovação (Inscritos 1ª Vez/Total Inscritos %) | |
| Média de Alunos por Turma | |
| Alunos/Docente ETI | |
| Indicador de Adaptação da Oferta à Procura (Nº candidatos/Nº Vagas) | 5,38 |
| Escola Superior de Tecnologia da Saúde de Lisboa | |
| Análises Clínicas | |
| Total Alunos | |
| Ingressos no Ano | 36 |
| Diplomados no Ano | 33 |
| Duração Média | |
| Taxa de Reprovação (Reprov/Inscritos %) | |
| Taxa de Aprovação (Inscritos 1ª Vez/Total Inscritos %) | 1,09 |
| Média de Alunos por Turma | |
| Alunos/Docente ETI | |
| Indicador de Adaptação da Oferta à Procura (Nº candidatos/Nº Vagas) | 11,03 |
| Anatomia Patológica | |
| Total Alunos | |
| Ingressos no Ano | 33 |
| Diplomados no Ano | 25 |
| Duração Média | |
| Taxa de Reprovação (Reprov/Inscritos %) | |
| Taxa de Aprovação (Inscritos 1ª Vez/Total Inscritos %) | 1,32 |
| Média de Alunos por Turma | |
| Alunos/Docente ETI | |
| Indicador de Adaptação da Oferta à Procura (Nº candidatos/Nº Vagas) | 9,03 |
| Cardiopneumologia | |
| Total Alunos | |
| Ingressos no Ano | 37 |
| Diplomados no Ano | 30 |
| Duração Média | |
| Taxa de Reprovação (Reprov/Inscritos %) | |
| Taxa de Aprovação (Inscritos 1ª Vez/Total Inscritos %) | 1,23 |
| Média de Alunos por Turma | |
| Alunos/Docente ETI | |
| Indicador de Adaptação da Oferta à Procura (Nº candidatos/Nº Vagas) | 10,26 |



| INDICADORES | |
|---|-------|
| NÚMERO TOTAL DE ALUNOS | |
| Dietética | |
| Total Alunos | |
| Ingressos no Ano | 35 |
| Diplomados no Ano | 25 |
| Duração Média | |
| Taxa de Reprovação (Reprov/Inscritos %) | |
| Taxa de Aprovação (Inscritos 1ª Vez/Total Inscritos %) | 1,40 |
| Média de Alunos por Turma | |
| Alunos/Docente ETI | |
| Indicador de Adaptação da Oferta à Procura (Nº candidatos/Nº Vagas) | 10,40 |
| Farmácia | |
| Total Alunos | |
| Ingressos no Ano | 40 |
| Diplomados no Ano | 23 |
| Duração Média | |
| Taxa de Reprovação (Reprov/Inscritos %) | |
| Taxa de Aprovação (Inscritos 1ª Vez/Total Inscritos %) | 1,74 |
| Média de Alunos por Turma | |
| Alunos/Docente ETI | |
| Indicador de Adaptação da Oferta à Procura (Nº candidatos/Nº Vagas) | 10,69 |
| Fisioterapia | |
| Total Alunos | |
| Ingressos no Ano | 35 |
| Diplomados no Ano | 34 |
| Duração Média | |
| Taxa de Reprovação (Reprov/Inscritos %) | |
| Taxa de Aprovação (Inscritos 1ª Vez/Total Inscritos %) | 1,03 |
| Média de Alunos por Turma | |
| Alunos/Docente ETI | |
| Indicador de Adaptação da Oferta à Procura (Nº candidatos/Nº Vagas) | 15,06 |
| Medicina Nuclear | |
| Total Alunos | |
| Ingressos no Ano | 36 |
| Diplomados no Ano | 9 |
| Duração Média | |
| Taxa de Reprovação (Reprov/Inscritos %) | |
| Taxa de Aprovação (Inscritos 1ª Vez/Total Inscritos %) | 4,00 |
| Média de Alunos por Turma | |
| Alunos/Docente ETI | |
| Indicador de Adaptação da Oferta à Procura (Nº candidatos/Nº Vagas) | 6,66 |
| Ortótica | |
| Total Alunos | |
| Ingressos no Ano | 40 |
| Diplomados no Ano | 23 |
| Duração Média | |
| Taxa de Reprovação (Reprov/Inscritos %) | |
| Taxa de Aprovação (Inscritos 1ª Vez/Total Inscritos %) | 1,74 |
| Média de Alunos por Turma | |
| Alunos/Docente ETI | |
| Indicador de Adaptação da Oferta à Procura (Nº candidatos/Nº Vagas) | 7,31 |



| INDICADORES | |
|---|-------|
| NÚMERO TOTAL DE ALUNOS | |
| Radiologia | |
| Total Alunos | |
| Ingressos no Ano | 35 |
| Diplomados no Ano | 34 |
| Duração Média | |
| Taxa de Reprovação (Reprov/Inscritos %) | |
| Taxa de Aprovação (Inscritos 1ª Vez/Total Inscritos %) | 1,03 |
| Média de Alunos por Turma | |
| Alunos/Docente ETI | |
| Indicador de Adaptação da Oferta à Procura (Nº candidatos/Nº Vagas) | 11,49 |
| Radioterapia | |
| Total Alunos | |
| Ingressos no Ano | 16 |
| Diplomados no Ano | 18 |
| Duração Média | |
| Taxa de Reprovação (Reprov/Inscritos %) | |
| Taxa de Aprovação (Inscritos 1ª Vez/Total Inscritos %) | 0,89 |
| Média de Alunos por Turma | |
| Alunos/Docente ETI | |
| Indicador de Adaptação da Oferta à Procura (Nº candidatos/Nº Vagas) | 9,31 |
| Saúde Ambiental | |
| Total Alunos | |
| Ingressos no Ano | 37 |
| Diplomados no Ano | 21 |
| Duração Média | |
| Taxa de Reprovação (Reprov/Inscritos %) | |
| Taxa de Aprovação (Inscritos 1ª Vez/Total Inscritos %) | 1,76 |
| Média de Alunos por Turma | |
| Alunos/Docente ETI | |
| Indicador de Adaptação da Oferta à Procura (Nº candidatos/Nº Vagas) | 3,80 |
| Ortoprotesia | |
| Total Alunos | |
| Ingressos no Ano | 37 |
| Diplomados no Ano | |
| Duração Média | |
| Taxa de Reprovação (Reprov/Inscritos %) | |
| Taxa de Aprovação (Inscritos 1ª Vez/Total Inscritos %) | |
| Média de Alunos por Turma | |
| Alunos/Docente ETI | |
| Indicador de Adaptação da Oferta à Procura (Nº candidatos/Nº Vagas) | 5,74 |



QUADRO C2A1.2 - POPULAÇÃO DISCENTE - INDICADORES POR GRAU E CURSO

| INDICADORES | |
|---|------------------------|
| | NÚMERO TOTAL DE ALUNOS |
| MESTRADOS - 2º CICLO | |
| Escola Superior de Comunicação Social | 120 |
| Publicidade e Marketing | |
| Total Alunos | 30 |
| Ingressos no Ano | 30 |
| Diplomados no Ano | |
| Duração Média | |
| Taxa de Reprovação (Reprov/Inscritos %) | |
| Taxa de Aprovação (Inscritos 1ª Vez/Total Inscritos %) | |
| Média de Alunos por Turma | |
| Alunos/Docente ETI | |
| Indicador de Adaptação da Oferta à Procura (Nº candidatos/Nº Vagas) | |
| Gestão Estratégica das Relações Públicas | |
| Total Alunos | 30 |
| Ingressos no Ano | 30 |
| Diplomados no Ano | |
| Duração Média | |
| Taxa de Reprovação (Reprov/Inscritos %) | |
| Taxa de Aprovação (Inscritos 1ª Vez/Total Inscritos %) | |
| Média de Alunos por Turma | |
| Alunos/Docente ETI | |
| Indicador de Adaptação da Oferta à Procura (Nº candidatos/Nº Vagas) | |
| Jornalismo | |
| Total Alunos | 30 |
| Ingressos no Ano | 30 |
| Diplomados no Ano | |
| Duração Média | |
| Taxa de Reprovação (Reprov/Inscritos %) | |
| Taxa de Aprovação (Inscritos 1ª Vez/Total Inscritos %) | |
| Média de Alunos por Turma | |
| Alunos/Docente ETI | |
| Indicador de Adaptação da Oferta à Procura (Nº candidatos/Nº Vagas) | |
| Audiovisual e Multimédia | |
| Total Alunos | 30 |
| Ingressos no Ano | 30 |
| Diplomados no Ano | |
| Duração Média | |
| Taxa de Reprovação (Reprov/Inscritos %) | |
| Taxa de Aprovação (Inscritos 1ª Vez/Total Inscritos %) | |
| Média de Alunos por Turma | |
| Alunos/Docente ETI | |
| Indicador de Adaptação da Oferta à Procura (Nº candidatos/Nº Vagas) | |



| INDICADORES | |
|---|-----------|
| NÚMERO TOTAL DE ALUNOS | |
| MESTRADOS - 2º CICLO | |
| Escola Superior de Dança | |
| Dança | 40 |
| Total Alunos | 40 |
| Ingressos no Ano | 20 |
| Diplomados no Ano | |
| Duração Média | |
| Taxa de Reprovação (Reprov/Inscritos %) | |
| Taxa de Aprovação (Inscritos 1ª Vez/Total Inscritos %) | |
| Média de Alunos por Turma | |
| Alunos/Docente ETI | 8,0 |
| Indicador de Adaptação da Oferta à Procura (Nº candidatos/Nº Vagas) | |
| Escola Superior de Educação de Lisboa | |
| Educação Especial | 40 |
| Total Alunos | 40 |
| Ingressos no Ano | |
| Diplomados no Ano | |
| Duração Média | |
| Taxa de Reprovação (Reprov/Inscritos %) | |
| Taxa de Aprovação (Inscritos 1ª Vez/Total Inscritos %) | |
| Média de Alunos por Turma | |
| Alunos/Docente ETI | |
| Indicador de Adaptação da Oferta à Procura (Nº candidatos/Nº Vagas) | |
| Escola Superior de Teatro e Cinema | |
| Teatro - Teatro e Comunidade | 20 |
| Total Alunos | 10 |
| Ingressos no Ano | |
| Diplomados no Ano | |
| Duração Média | |
| Taxa de Reprovação (Reprov/Inscritos %) | |
| Taxa de Aprovação (Inscritos 1ª Vez/Total Inscritos %) | |
| Média de Alunos por Turma | |
| Alunos/Docente ETI | |
| Indicador de Adaptação da Oferta à Procura (Nº candidatos/Nº Vagas) | |
| Teatro - Encenação | |
| Total Alunos | 10 |
| Ingressos no Ano | |
| Diplomados no Ano | |
| Duração Média | |
| Taxa de Reprovação (Reprov/Inscritos %) | |
| Taxa de Aprovação (Inscritos 1ª Vez/Total Inscritos %) | |
| Média de Alunos por Turma | |
| Alunos/Docente ETI | |
| Indicador de Adaptação da Oferta à Procura (Nº candidatos/Nº Vagas) | |



| INDICADORES | |
|---|------------|
| NÚMERO TOTAL DE ALUNOS | |
| MESTRADOS - 2º CICLO | |
| Instituto Superior de Contabilidade e Administração | 50 |
| Auditoria | |
| Total Alunos | 50 |
| Ingressos no Ano | 50 |
| Diplomados no Ano | |
| Duração Média | |
| Taxa de Reprovação (Reprov/Inscritos %) | |
| Taxa de Aprovação (Inscritos 1ª Vez/Total Inscritos %) | |
| Média de Alunos por Turma | |
| Alunos/Docente ETI | |
| Indicador de Adaptação da Oferta à Procura (Nº candidatos/Nº Vagas) | |
| Instituto Superior de Engenharia de Lisboa | 410 |
| Engenharia Civil | |
| Total Alunos | 100 |
| Ingressos no Ano | 100 |
| Diplomados no Ano | |
| Duração Média | |
| Taxa de Reprovação (Reprov/Inscritos %) | |
| Taxa de Aprovação (Inscritos 1ª Vez/Total Inscritos %) | |
| Média de Alunos por Turma | |
| Alunos/Docente ETI | |
| Indicador de Adaptação da Oferta à Procura (Nº candidatos/Nº Vagas) | |
| Engenharia Electrónica Telecomunicações e Computadores | |
| Total Alunos | 60 |
| Ingressos no Ano | 60 |
| Diplomados no Ano | |
| Duração Média | |
| Taxa de Reprovação (Reprov/Inscritos %) | |
| Taxa de Aprovação (Inscritos 1ª Vez/Total Inscritos %) | |
| Média de Alunos por Turma | |
| Alunos/Docente ETI | |
| Indicador de Adaptação da Oferta à Procura (Nº candidatos/Nº Vagas) | |
| Engenharia Electrotécnica | |
| Total Alunos | 40 |
| Ingressos no Ano | 40 |
| Diplomados no Ano | |
| Duração Média | |
| Taxa de Reprovação (Reprov/Inscritos %) | |
| Taxa de Aprovação (Inscritos 1ª Vez/Total Inscritos %) | |
| Média de Alunos por Turma | |
| Alunos/Docente ETI | |
| Indicador de Adaptação da Oferta à Procura (Nº candidatos/Nº Vagas) | |



| INDICADORES | |
|---|-----------|
| NÚMERO TOTAL DE ALUNOS | |
| MESTRADOS - 2º CICLO | |
| Engenharia Informática e de Computadores | |
| Total Alunos | 70 |
| Ingressos no Ano | 70 |
| Diplomados no Ano | |
| Duração Média | |
| Taxa de Reprovação (Reprov/Inscritos %) | |
| Taxa de Aprovação (Inscritos 1ª Vez/Total Inscritos %) | |
| Média de Alunos por Turma | |
| Alunos/Docente ETI | |
| Indicador de Adaptação da Oferta à Procura (Nº candidatos/Nº Vagas) | |
| Engenharia Mecânica | |
| Total Alunos | 90 |
| Ingressos no Ano | 90 |
| Diplomados no Ano | |
| Duração Média | |
| Taxa de Reprovação (Reprov/Inscritos %) | |
| Taxa de Aprovação (Inscritos 1ª Vez/Total Inscritos %) | |
| Média de Alunos por Turma | |
| Alunos/Docente ETI | |
| Indicador de Adaptação da Oferta à Procura (Nº candidatos/Nº Vagas) | |
| Engenharia Química | |
| Total Alunos | 50 |
| Ingressos no Ano | 50 |
| Diplomados no Ano | |
| Duração Média | |
| Taxa de Reprovação (Reprov/Inscritos %) | |
| Taxa de Aprovação (Inscritos 1ª Vez/Total Inscritos %) | |
| Média de Alunos por Turma | |
| Alunos/Docente ETI | |
| Indicador de Adaptação da Oferta à Procura (Nº candidatos/Nº Vagas) | |

QUADRO C2A1.2 - POPULAÇÃO DISCENTE - INDICADORES POR GRAU E CURSO

| INDICADORES | |
|---|-----------|
| NÚMERO TOTAL DE ALUNOS | |
| DOCTORAMENTOS - 3º CICLO | |
| Escola Superior de Comunicação Social | |
| Comunicação Social (conjunto com ISCTE e U. Portucalense) | |
| Total Alunos | 20 |
| Ingressos no Ano | 20 |
| Diplomados no Ano | |
| Duração Média | |
| Taxa de Reprovação (Reprov/Inscritos %) | |
| Taxa de Aprovação (Inscritos 1ª Vez/Total Inscritos %) | |
| Média de Alunos por Turma | |
| Alunos/Docente ETI | |
| Indicador de Adaptação da Oferta à Procura (Nº candidatos/Nº Vagas) | |



QUADRO C2A1.4 - DOCENTES

| INDICADORES | 01-01-2008 |
|--|----------------|
| RÁCIO PADRÃO PESSOAL DOCENTE | 1.196,0 |
| TOTAL DE EFECTIVOS | 1281 |
| DOUTORES | 169 |
| MESTRES | 393 |
| LICENCIADOS | 597 |
| BACHARÉIS | 62 |
| OUTROS | 60 |
| EFFECTIVOS POR CATEGORIA | |
| CARREIRA | |
| Professor Coordenador | 108 |
| Professor Adjunto | 245 |
| Professor Auxiliar | |
| Assistente 2º Triénio | 10 |
| Assistente 1º Triénio | 36 |
| Assistente | 2 |
| CONVIDADOS / EQUIPARADOS / REQUISITADOS | |
| Eq. Professor Coordenador | 15 |
| Eq. Professor Adjunto | 421 |
| Eq. Assistente 2º Triénio | 247 |
| Eq. Assistente 1º Triénio | 103 |
| Requisitados | 17 |
| Encarregado de Trabalhos | 77 |
| TOTAL DE ETI | 997,7 |
| DOUTORES | 145,7 |
| MESTRES | 359,8 |
| LICENCIADOS | 418,0 |
| BACHARÉIS | 31,1 |
| OUTROS | 43,1 |
| ETI POR CATEGORIA | |
| CARREIRA | 386,1 |
| Professor Coordenador | 103,2 |
| Professor Adjunto | 242,0 |
| Assistente 2º Triénio | 8,6 |
| Assistente 1º Triénio | 30,3 |
| Assistente | 2,0 |
| CONVIDADOS / EQUIPARADOS / REQUISITADOS | 611,6 |
| Eq. Professor Coordenador | 7,1 |
| Eq. Professor Adjunto | 310,1 |
| Eq. Assistente 1º Triénio | 60,5 |
| Eq. Assistente 2º Triénio | 193,9 |
| Requisitados | 17,0 |
| Encarregado de Trabalhos | 23,0 |



| INDICADORES | 01-01-2008 |
|--|------------|
| ESTRUTURA DO PESSOAL DOCENTE ETI | |
| Professor Coordenador / TOTAL ETI | 11% |
| Eq. Professor Coordenador / TOTAL ETI | 2% |
| Professor Adjunto / TOTAL ETI | 25% |
| Eq. Professor Adjunto / TOTAL ETI | 42% |
| Assistente 2º Triénio / TOTAL ETI | 1% |
| Eq. Assistente 2º Triénio / TOTAL ETI | 25% |
| Assistente 1º Triénio / TOTAL ETI | 4% |
| Eq. Assistente 1º Triénio / TOTAL ETI | 10% |
| Requisitados / TOTAL ETI | 2% |
| Encarregado de Trabalhos / TOTAL ETI | 8% |
| DOCENTES EM DEDICAÇÃO EXCLUSIVA / TOTAL DE EFECTIVOS DOCENTES (%) | 52,77% |
| DOCENTES EM TEMPO INTEGRAL / PARCIAL SEM DEDICAÇÃO EXCLUSIVA / TOTAL DE EFECTIVOS DOCENTES (%) | 47,23% |



Serviços Centrais do IPL - Gestão Global

QUADRO C2A1.5

| SERVIÇOS CENTRAIS DO IPL - RECURSOS HUMANOS AFECTOS | | |
|---|---|-------|
| Carreira (Designação) | Categoria | S. C. |
| Dirigentes | Presidente | 1 |
| | Vice-Presidente | 2 |
| | Administrador | 1 |
| | Chefe de Divisão | 1 |
| Técnica Superior | Técnico Superior Principal | 3 |
| | Técnico Superior 1ª Classe | 2 |
| | Técnico Superior 2ª Classe* | 2 |
| Jurista | Técnico Superior 2ª Classe | 1 |
| Técnico de Informática | Especialista de Grau 1 | 1 |
| | Técnico de Grau 2 | 1 |
| Técnico Profissional | Técnico Profissional Especialista Principal | 1 |
| Chefia | Chefe de Repartição | 2 |
| Administrativo | Chefe de Secção | 1 |
| | Assistente Administrativo Especialista | 5 |
| | Assistente Administrativo Principal | 2 |
| | Assistente Administrativo | 5 |
| Auxiliar | Auxiliar | 1 |
| | Motorista | 2 |
| | Telefonista | 1 |
| OUTRO PESSOAL | INFORMÁTICA IMAGEM E COMUNICAÇÃO | 2 |
| TOTAL | | 37 |
| Em exercício de funções | | 36 |

* - Encontrava-se requisitado pela Universidade de Lisboa



QUADRO C2A1.6 - PESSOAL NÃO DOCENTE (01/01/2008)

| CARREIRA / CATEGORIA | Nº EFECTIVOS |
|---|---------------------|
| DIRIGENTE / SECRETÁRIA | 11 |
| CHEFE DE DIVISÃO | 7 |
| TÉCNICA SUPERIOR | |
| ASSESSOR PRINCIPAL | 5 |
| ASSESSOR BD | 1 |
| ASSESSOR | 1 |
| TÉCNICO SUPERIOR PRINCIPAL | 6 |
| TÉCNICO SUPERIOR DE 1ª CLASSE | 12 |
| TÉCNICO SUPERIOR DE 1ª CLASSE BD | 1 |
| TÉCNICO SUPERIOR DE 2ª CLASSE | 12 |
| TÉCNICO SUPERIOR ESTAGIÁRIO | 5 |
| TÉCNICA | |
| TÉCNICO ESPECIALISTA PRINCIPAL | 2 |
| TÉCNICO DE 1ª CLASSE | 9 |
| TÉCNICO DE 2ª CLASSE | 6 |
| INFORMÁTICA | |
| ESPECIALISTA DE INFORMÁTICA DE G2 N2 | 1 |
| ESPECIALISTA DE INFORMÁTICA DE G2 N1 | 7 |
| ESPECIALISTA DE INFORMÁTICA DE G1 N2 | 2 |
| TÉCNICO DE INFORMÁTICA DE G2 N1 | 7 |
| TÉCNICO PROFISSIONAL | |
| TÉCNICO PROFISSIONAL ESPECIALISTA PRINCIPAL | 9 |
| TÉCNICO PROFISSIONAL ESPECIALISTA | 8 |
| TÉCNICO PROFISSIONAL PRINCIPAL | 4 |
| TÉCNICO PROFISSIONAL 1ª CLASSE | 7 |
| TÉCNICO PROFISSIONAL 2ª CLASSE | 38 |
| ADMINISTRATIVO / CHEFIA | |
| CHEFE DE REPARTIÇÃO | 6 |
| CHEFE DE SECÇÃO | 12 |
| ADMINISTRATIVO | |
| TESOUREIRO | 1 |
| ASSISTENTE ADMINISTRATIVO ESPECIALISTA | 36 |
| ASSISTENTE ADMINISTRATIVO PRINCIPAL | 33 |
| ASSISTENTE ADMINISTRATIVO | 63 |
| PESSOAL OPERÁRIO | |
| DES. ENC. PESS. OPERARIO | 1 |
| OPERARIO PRINCIPAL ALTAMENTE QUALIFICADO | 1 |
| OPERARIO ALTAMENTE QUALIFICADO | 1 |
| OPERARIO PRINCIPAL QUALIFICADO | 2 |
| OPERARIO QUALIFICADO | 1 |
| OPERARIO PRINCIPAL | 2 |
| OPERARIO | 9 |



| CARREIRA / CATEGORIA | Nº EFECTIVOS |
|-----------------------------|---------------------|
| PESSOAL AUXILIAR | |
| ENC. PESSOAL AUXILIAR | 1 |
| AUXILIAR ADMINISTRATIVO | 58 |
| TELEFONISTA | 5 |
| MOTORISTA | 2 |
| CIT | 14 |
| CTC | 0 |
| PRESTAÇÃO DE SERVIÇOS | 0 |
| AVENÇAS | 2 |
| TOTAL | 411 |
| Rácio Padrão | 772,0 |



QUADRO C2A2.1 - PROJECTOS DE INVESTIGAÇÃO

| Área Científica | Designação do Projecto | Prazo de Execução | OBSERVAÇÕES |
|--|--|-------------------|---|
| Comunicação | Observatório da Publicidade | 2008 | |
| Comunicação | Estudo e definição do modelo de televisão digital terrestre em Portugal | 2008 | |
| Comunicação Organizacional | Comportamentos Impulsivos e Compulsivos | 2008 | |
| Comunicação e Linguagens | Transliteracias na Leitura Online | 2006 - 2010 | Projectos de Mestrado e Doutoramento |
| Marketing | O nível de preponderância das variáveis intrínsecas e extrínsecas na avaliação da qualidade dos produtos alimentares biológicos: óptica do consumidor no intervalo [18 - 29] | 2006 - 2010 | |
| Economia / Marketing | Análise dos Efeitos de Rede na Difusão de Sistemas de Informação: O caso do <i>Open Source</i> | 2005 - 2009 | |
| Comunicação | Comunicação eficaz e eficácia tecnológica? O papel das TIC na Comunicação Organizacional das Empresas Inovadoras | 2006 - 2008 | |
| Comunicação | Domesticacões: Media, Tecnologias e Quotidiano | 2006 - 2009 | |
| Economia da Informação e da Comunicação | Economia de la Comunicacón: el Audiovisual y sus Transformaciones y Tendências | 2003 - 2008 | |
| Sociologia | As dimensões e as encruzilhadas da comunicação. Do conceito ás realidades mediáticas da segunda metade do sec. XX | 2004 - 2008 | |
| Ciências da Comunicação | As organizações Culturais e o Espaço Público - a experiência da Rede Nacional de Teatros e Cine-Teatros | 2005 - 2010 | |
| Eng ^a Electrónica Telecomunicações e Computadores | Detector digital de raios X para radiografia digital - DRX2D. | 2006-2008 | Projecto nº5820/2004 |
| Eng ^a Electrónica Telecomunicações e Computadores | Simulador de arquitectura paralela para análise de dispositivos de película fina. | 2006-2008 | Projecto nº5822/2004 |
| Eng ^a Electrónica Telecomunicações e Computadores | Sensores de detecção de radiação. | 2006-2008 | Projecto nº5826/2004 |
| Eng ^a Química | Desenvolvimento de um Biosensor da Multinanálise. | 2006-2008 | Projecto nº5827/2004 |



| Área Científica | Designação do Projecto | Prazo de Execução | OBSERVAÇÕES |
|--|---|--------------------------|----------------------|
| Eng ^a Electrónica Telecomunicações e Computadores | Processamento de sinal e imagem em observação remota. | 2006-2008 | Projecto nº5828/2004 |
| Eng ^a Electrotécnica e Automação | Geração de energia eléctrica através do aperfeiçoamento da energia das ondas - GENE0. | 2006-2008 | Projecto nº5831/2004 |
| Eng ^a Electrotécnica e Automação | STPC - Sistema de tracção com pilha combustível. | 2006-2008 | Projecto nº5832/2004 |
| Eng ^a Electrotécnica e Automação | PSI - Plataforma de Stewart para investigação. | 2006-2008 | Projecto nº5834/2004 |
| Eng ^a Electrónica Telecomunicações e Computadores | Análise de imagem: aplicações em multimédia e vigilância. | 2006-2008 | Projecto nº5841/2004 |
| Eng ^a Electrónica Telecomunicações e Computadores | Sensores de cor e de imagem com endereçamento e leitura óptica. | 2006-2008 | Projecto nº5847/2004 |



QUADRO C2A2.2 - PROJECTOS DE INVESTIGAÇÃO/PRODUÇÃO - RECURSOS HUMANOS

| DESIGNAÇÃO DO PROJECTO | Nº HORAS DE PESSOAL DOCENTE | Nº HORAS DE BOLSEIROS | Nº HORAS DE PESSOAL NÃO DOCENTE | Nº HORAS DE PESSOAL DISCENTE |
|--|------------------------------------|------------------------------|--|-------------------------------------|
| Observatório da Publicidade | 600 | | | 1000 |
| Estudo e definição do modelo de televisão digital terrestre em Portugal | 100 | | 20 | |
| Comportamentos Impulsivos e Compulsivos | 100 | | | |
| Projectos de Mestrado e Doutoramento | | | | |
| Transliteracias na Leitura Online | 360 | | | |
| O nível de preponderância das variáveis intrínsecas e extrínsecas na avaliação da qualidade dos produtos alimentares biológicos: óptica do consumidor no intervalo [18 - 29] | 360 | | | |
| Análise dos Efeitos de Rede na Difusão de Sistemas de Informação: O caso do <i>Open Source</i> | 360 | | | |
| Comunicação eficaz e eficácia tecnológica? O papel das TIC na Comunicação Organizacional das Empresas Inovadoras | 360 | | | |
| Domesticacões: Media, Tecnologias e Quotidiano | 360 | | | |
| Economía de la Comunicación: el Audiovisual y sus Transformaciones y Tendências | 360 | | | |
| As dimensões e as encruzilhadas da comunicação. Do conceito às realidades mediáticas da segunda metade do sec. XX | 360 | | | |
| As organizações Culturais e o Espaço Público - a experiência da Rede Nacional de Teatros e Cine-Teatros | 360 | | | |
| Transliteracias na Leitura Online | 360 | | | |



QUADRO C2A2.3- PARTICIPAÇÕES EM CONGRESSOS, SEMINÁRIOS E PUBLICAÇÕES

| ÁREA CIENTÍFICA | Nº DE COMUNICAÇÕES CONGRESSOS/SEMINÁRIOS | Nº PUBLICAÇÕES REVISTAS NACIONAIS | Nº PUBLICAÇÕES REVISTAS ESTRANGEIRAS | OBS. |
|---|---|--|---|---|
| Dança | 3 | 1 | | Historial da escola ao longo de 21 anos de existência |
| Sociologia da Comunicação | | 6 | 2 | - |
| Economia da Informação e da Comunicação | | 5 | | - |
| Informática | | 1 | 2 | - |
| Comunicação Organizacional | | 9 | 2 | - |
| Ciências da Comunicação | | 12 | 1 | - |
| Jornalismo | | 8 | | - |
| Economia e Gestão | | 9 | 4 | - |
| Antropologia | | 2 | | - |
| Publicidade | | 12 | 3 | - |
| Marketing | | 2 | 2 | - |
| Organização e Gestão | | 1 | | - |
| Contabilidade | 4 | 1 | | - |
| Auditoria | 1 | | | - |
| Gestão | 3 | | | - |
| Direito | 2 | | | - |



QUADRO C2A3.1 - PRESTAÇÃO DE SERVIÇOS À COMUNIDADE

| SUB-ACTIVIDADE | DESIGNAÇÃO DO SERVIÇO | Nº PESSOAL DOCENTE | Nº PESSOAL NÃO DOCENTE | AFECTAÇÃO DE RECURSOS FISICOS |
|---|---|--------------------|------------------------|---|
| ESCS | | | | |
| Protocolos / Convénios | Estudos, Análises | 18 | 7 | Espaço e equipamentos informáticos |
| Contratos – empresas | Acções de Mediatraining, acções de formação, reportagem, reuniões | 2 | 8 | Estúdios de TV e Rádio, sala de formação, Auditório e equipamentos adstritos; Câmaras digitais de televisão; cassetes |
| Contratos - Instituições de Solidariedade Social | Reuniões | - | 3 | Auditório e equipamentos adstritos |
| Contratos - Associações profissionais e Sindicatos | Reuniões e Convenções | - | 3 | Auditório e equipamentos adstritos |
| Contratos – outros | Acções de Mediatraining, Reuniões | 6 | 12 | Auditório e equipamentos adstritos |
| ESD | | | | |
| Protocolos / Convénios | | | | |
| Instituto Português dos Museus | | 1 | | |
| Liga para os Deficientes Motores | | 1 | | |
| Espectáculos | 10 Espectáculos | 10 | 2 | Atrio e outros |
| ESE | | | | |
| Protocolos | | | | |
| Jardins-de-infância e EB 1, 2 e 3 e de Ed. Especial | Intervenção Educativa/Prática Pedagógica dos cursos de formação inicial. | | | |
| Santa Casa da Misericórdia | Estágio de alunos do curso de Educadores de Infância | | | |
| Escola Superior de Educação de Setúbal | Colaboração no âmbito da Formação de professores | | | |
| Casa Pia de Lisboa | Contribuir de forma articulada para a melhoria da oferta educativa através de cursos e acções de formação | | | |



| SUB-ACTIVIDADE | DESIGNAÇÃO DO SERVIÇO | Nº PESSOAL DOCENTE | Nº PESSOAL NÃO DOCENTE | AFECTAÇÃO DE RECURSOS FISICOS |
|--|--|--------------------|------------------------|-------------------------------|
| Câmara Municipal de V. Franca de Xira | Estimular o intercâmbio de informação e experiências na formação e apoio da actividade de professores responsáveis pelas Bibliotecas Escolares | | | |
| SPCE | Promover uma integração cada vez mais ampla na comunidade científico-pedagógica. Colaboração em actividade de formação | | | |
| ATEE | | | | |
| ARIPESE | | | | |
| Rede Educacional Ambienta | | | | |
| UNESCO - Escolas Associadas | | | | |
| Associações de Professores de Matemática, Português, Biologia, Francês, Geografia. | | | | |
| Associação dos Profissionais de Educação de Infância | | | | |
| Sociedade Portuguesa de Educação Física | | | | |
| Casa da Europa | | | | |
| Universidade Aberta | Colaboração científica no mestrado em Administração e Gestão Educacional | | | |
| Fac. Ciência do Desporto e Ed. Física da Universidade de Coimbra | Organizar conjuntamente cursos de pós-graduação e de mestrado em ensino da Actividade Física - Educação de Infância e 1º CEB | | | |
| Fac. De Psicologia e Ciências da Educação da Universidade do Porto | Realização de cursos de Mestrado | | | |
| Universidade do Algarve | Realização de um curso de Mestrado | | | |
| Faculdade de Ciências da Universidade de Lisboa | Formação | | | |
| Direcção Regional de Educação Especial e Reabilitação | Realização de acções de formação para atendimento a alunos com deficiências sensoriais. | | | |
| Direcção Regional de Educação dos Açores | Visa a organização e a realização de cursos de complemento de formação para Professores nos Açores | | | |
| Sindicatos dos Professores da Madeira | Formação de Professores | | | |
| Direcção Regional de Educação Especial da Madeira | Formação de Professores (Formação Especializada) | | | |
| Direcção Geral de Recursos Humanos Educativos | Profissionalização em serviço de docentes do Ensino Básico e Secundário | | | |



| SUB-ACTIVIDADE | DESIGNAÇÃO DO SERVIÇO | Nº PESSOAL DOCENTE | Nº PESSOAL NÃO DOCENTE | AFECTAÇÃO DE RECURSOS FISICOS |
|--|--|--------------------|------------------------|-------------------------------|
| Direcção Geral de Inovação e Desenvolvimentos Curricular | Colaboração em Projectos de formação contínua e outras acções de formação. Colaboração no projecto "Problemáticas Educativas das Crianças em Contexto HIV". Formação de Formadores orientada par a integração de alunos com Necessidades Educativas Especiais. | | | |
| Centro de Formação Contínua de Cascais | Contribuir para qualidade de ensino e para o desenvolvimento profissional de professores. | | | |
| Associação Portuguesa de Surdos | Divulgação e aperfeiçoamento de competências para a utilização da LGP através de cursos de LGP. | | | |
| Les Archives Jean Piaget | Promover o desenvolvimento de intercâmbio científico entre as quatro instituições em particular nos domínios da psicologia. | | | |
| Faculdade de Psicologia e Ciências da Educação da Universidade de Coimbra | | | | |
| Faculdade Federal de Pernambuco - Recife | | | | |
| Associação Educativa para o Desenvolvimento da Criatividade AEDC | A ESEL autoriza um professor a exercer funções de formador no Centro de Formação AEDC e cede sala para formação | 1 | | |
| Instituto Superior de Educação e Trabalho | Formação | | | |
| Instituto Politécnico de Setúbal | Colaboração nos domínios da formação, investigação e prestação de serviços. | | | |
| Fundação Monsenhor Alves Brás | Cooperação em cursos de formação | | | |
| Escola Básica nº 1 de Algés | Melhoria da oferta educativa | | | |
| Universidade Católica Portuguesa | Formação | | | |
| ESEAG | Cooperação e auxílio mútuos com o objectivo de formação | | | |
| Centro de Formação da APPF | Colaboração na realização de cursos estágios e outras acções de formação bem como de projectos de investigação e desenvolvimento e prestação de serviços de interesse comum. Colaboração na Formação Contínua. | | | |
| Centro de Formação e Recursos Educativos do Município de Benavente | | | | |
| Centro de Formação de Associação de Escolas do Faial, Pico, Flores e Corvo | | | | |
| Centro de Formação de Associação de Escolas Maria Borges Medeiros | | | | |
| Centro de Formação de Associação de Escolas de Sintra | | | | |
| Centro de Formação de Associação de Escolas do Conselho da Amadora | | | | |
| Centro de Formação de Associação de Escolas do Conselho da Azambuja | | | | |



| SUB-ACTIVIDADE | DESIGNAÇÃO DO SERVIÇO | Nº PESSOAL DOCENTE | Nº PESSOAL NÃO DOCENTE | AFFECTAÇÃO DE RECURSOS FISICOS |
|--|--|--------------------|------------------------|--------------------------------|
| Centro de Formação de Associação de Escolas do Conselho de Mafra | Colaboração na realização de cursos estágios e outras acções de formação bem como de projectos de investigação e desenvolvimento e prestação de serviços de interesse comum. Colaboração na Formação Contínua. | | | |
| Centro de Formação Contínua Professores dos Conselhos do Cacém, Sines e Grândola | | | | |
| Associação de Professores de Matemática | Cedência de instalações na ESEL e oferta de publicações | | | |
| Centro de Formação SEPLEU | | | | |
| GEDEI | Viabilizar as actividades do GEDEI enquanto associação científica | | | |
| Instituto da Comunidade Educativas | Desenvolvimento de projectos educativos e actividade de formação | | | |
| British Council | Biblioteconomia | | | |
| CGD | Acesso dos alunos, professores e funcionários aos serviços da CGD em condições vantajosas. | | | |
| CESO | Formação Contínua de Professores do Ensino Primário em Angola | | | |
| TEXTO Editora | Projecto "Museus na Escola" | | | |
| Câmara Municipal de Cascais | Formação e divulgação | | | |
| Ogimnatech | Formação e consultoria em Angola | | | |
| Direcção Geral dos Desenvolvimento Regional | Consultoria | | | |
| Ministério da Educação | Projecto Internet@EB1 | | | |
| ESTSL | Formação | | | |
| Ministério da Educação | Desenvolvimento de instrumentos para avaliação da leitura | | | |
| Engenho e Obra | Cedência de instalações e apoio pedagógico | | | |
| ESML | | | | |
| Protocolos / Convénios | | | | |
| Escola de Música Nossa Senhora do Cabo | | | | |



| SUB-ACTIVIDADE | DESIGNAÇÃO DO SERVIÇO | Nº PESSOAL DOCENTE | Nº PESSOAL NÃO DOCENTE | AFFECTAÇÃO DE RECURSOS FISICOS |
|--|--|--------------------|------------------------|---|
| Universidade de Évora | | 2 | | |
| Universidade Nova de Lisboa | | 1 | | Cedência de instalações para seminários do curso de mestrado. |
| Instituto Gregoriano | | | | |
| Câmara Municipal de Vila Franca de Xira | | | | |
| Centro de Estudos Judiciários | | | | 1 Órgão |
| Escola Superior de Educação | | 1 | | |
| Escola Superior de Música Artes e Espectáculos | | | | |
| Escola de Música do Conservatório Nacional | | | | Cedência de instalações para realização de audições |
| Academia dos Amadores de Música | | | | |
| Escola Superior de Dança | | 1 | | |
| Sociedade Histórica de Independência de Portugal | | | | 1 Piano |
| Escola Superior de Teatro e Cinema | | 1 | | Utilização do Auditório para ensaios de Interpretação Cénica |
| Fundação " A Caridade" / Externato "O Pelicano" | | | | |
| ESTC | | | | |
| Protocolos / Convénios | | | | |
| Câmara Municipal da Amadora | Actividades de enriquecimento curricular em 30 escolas do 1º ciclo | | | |
| Recreios da Amadora | Apoio técnico e cursos de formação técnica | | | |
| Associações de Escolas do Conselho da Amadora | Apoio à formação de professores | | | |
| Associações de Escolas do Conselho de Cascais | Apoio à formação de professores | | | |
| Festivais e Mostras | | | | |
| Festival Internacional de Curtas Metragens | | | | |



| SUB-ACTIVIDADE | DESIGNAÇÃO DO SERVIÇO | Nº PESSOAL DOCENTE | Nº PESSOAL NÃO DOCENTE | AFECTAÇÃO DE RECURSOS FISICOS |
|---|-----------------------|--------------------|------------------------|-------------------------------|
| FIKE | | | | |
| Cine'Eco | | | | |
| Mostra de Curtas Metragens Portuguesas | | | | |
| FEST | | | | |
| Mostra Internacional de Cinema (ESAP) | | | | |
| Encontros de Viana | | | | |
| DOCLISBOA | | | | |
| Internacionales Festival der Filmhochschulen | | | | |
| VGIK, International Student Festival | | | | |
| Rencontres Inter. Henri Langois | | | | |
| Mostra delle Scuole Europee di Cinema | | | | |
| BASE, Festival de Internacional de Escuelas de Cine | | | | |
| International University Film Festival | | | | |
| Fresh Film Festival | | | | |
| NYU - Film Festival | | | | |
| Int. Student Film and Video Festival of Beijing Film Academy | | | | |
| International Student Film Festival | | | | |
| 11 th International Student Film Festival | | | | |
| Etiuda & Anima | | | | |
| international Film and TV School Festival | | | | |
| Festival International du Court-Métrage étudiant Cergy-Pontoise | | | | |
| Alternativa - Festival de Cine Independiente de Barcelona | | | | |



| SUB-ACTIVIDADE | DESIGNAÇÃO DO SERVIÇO | Nº PESSOAL DOCENTE | Nº PESSOAL NÃO DOCENTE | AFECTAÇÃO DE RECURSOS FISICOS |
|---|-----------------------|--------------------|------------------------|-------------------------------|
| Ankara International Film Festival | | | | |
| Premiers Plans - festiva d'Angers | | | | |
| Prihláska na ÁCKO | | | | |
| CINEMAIUBIT | | | | |
| Illumenation | | | | |
| Cinema of Tomorrow | | | | |
| Jutro Filmu | | | | |
| Intern. Student Film Festival | | | | |
| CineFest Intern. Fest. of Young Filmmakers | | | | |
| Festival International du Court-Métrage de Clermont Ferrand | | | | |
| Warsaw Film Spring | | | | |
| Proyecta | | | | |
| KAN | | | | |
| Videofestival Bochum | | | | |
| MEDIAWAVE '2007 | | | | |
| 8th International Panorama of Independant Film & Video Makers | | | | |
| FAMUFEST 2006 | | | | |
| OffOn Festival | | | | |



QUADRO C2A4.2 - COOPERAÇÃO INTER-INSTITUCIONAL / INTERCÂMBIO - MOBILIDADE ESTUDANTES/DOCENTES

| ESCOLAS | SÓCRATES - ERASMUS | | | |
|---|--------------------|-----------|----------|-----------|
| | ALUNOS | | DOCENTES | |
| | ENVIADOS | RECEBIDOS | ENVIADOS | RECEBIDOS |
| Escola Superior de Comunicação Social | 31 | 30 | 13 | 13 |
| Escola Superior de Dança | 15 | | | |
| Escola Superior de Educação | 32 | | | |
| Escola Superior de Música | 4 | | | |
| Escola Superior de Teatro e Cinema | 25 | | | |
| Escola Superior de Tecnologias da Saúde de Lisboa | 58 | | | |
| Instituto Superior de Contabilidade e Administração de Lisboa | 14 | 12 | 6 | 8 |
| Instituto Superior de Engenharia de Lisboa | 17 | | | |
| TOTAL | 196 | 42 | 19 | 21 |

QUADRO C2A5.1.2 - APOIOS DIRECTOS A ALUNOS - SERVIÇOS DE ACÇÃO SOCIAL

| ESCOLAS | Nº BOLSAS | | Nº CANDIDATOS / BOLSAS ATRIBUÍDAS |
|--------------|------------|--------------|-----------------------------------|
| | NACIONAIS | ESTRANGEIROS | |
| ESCS | 126 | | 175 |
| ESD | 12 | | 13 |
| ESM | 7 | | 9 |
| ESEL | 177 | | 201 |
| ESTSL | 237 | | 369 |
| ESTC | 11 | | 15 |
| ISCAL | 97 | | 183 |
| ISEL | 90 | | 238 |
| TOTAL | 757 | | 1.203 |

Nos quadros relativos a 2007/2008 os valores referem-se a Candidaturas e Bolsas atribuídas apenas da 1ª fase - alunos que já frequentavam o ensino superior

Está ainda decorrer a 2ª fase alunos que ingressaram pela 1ª vez em Estabelecimentos de Ensino do IPL ou que, não se candidataram na 1ª fase



QUADRO C2A5.1.4 - APOIOS INDIRECTOS A ALUNOS - SERVIÇOS DE ACÇÃO SOCIAL - ALOJAMENTO

| RESIDÊNCIAS | Nº RESIDENTES | | | | TOTAL |
|--------------------------|---------------|---------------|-----------|----------|------------|
| | IPL | VASCO DA GAMA | SÓCRATES | PLOP'S* | |
| Residência Maria Beatriz | 172 | | 10 | 2 | 184 |
| Av. Defensores de Chaves | 21 | | 9 | | 30 |
| Total | 193 | 0 | 19 | 2 | 214 |

* Países de língua oficial portuguesa

QUADRO C2A6.1.2 - GESTÃO GLOBAL

| ÓRGÃOS DE GESTÃO - UNIDADES ORGÂNICAS | PESSOAL DOCENTE | PESSOAL N/ DOCENTE | PESSOAL DISCENTE | TOTAL |
|---------------------------------------|-----------------|-----------------------|---------------------|------------|
| CONSELHO DIRECTIVO | 18 | 5 | 4 | 27 |
| CONSELHO CIENTÍFICO | 527 | 1 | 1 | 529 |
| CONSELHO PEDAGÓGICO | 75 | 0 | 59 | 134 |
| ASSEMBLEIA DE REPRESENTANTES | 126 | 29 | 71 | 226 |
| TOTAL | 746 | 35 | 135 | 916 |



**QUADRO C2A6.2.1 - GESTÃO GLOBAL
BIBLIOTECA**

| UNIDADES ORGÂNICAS | Nº MONOGRAFIAS | Nº PUBLICAÇÕES PERIÓDICAS | Nº PUBLICAÇÕES NÃO PERIÓDICAS | Nº MANUAIS | Nº BASES DE DADOS | Nº PESSOAS |
|---------------------------|-----------------------|----------------------------------|--------------------------------------|-------------------|--------------------------|-------------------|
| ESD | 180 | 34 | | | 1 | 2 |
| ESM | 890 | 12 | 7.100 | | 1 | 2 |
| ISCAL | 7.580 | 14.574 | | | 4 | 2 |

**QUADRO C2A6.2.2 - GESTÃO GLOBAL
SERVIÇO DE GESTÃO DE REDE INFORMÁTICA**

| UNIDADES ORGÂNICAS | Nº DE PESSOAS | Nº DE POSTOS DE TRABALHO | Nº DE SERVIDORES |
|--|----------------------|---------------------------------|-------------------------|
| Núcleo de Informática dos Serviços Centrais | 2 | 35 | 25 |
| Escola Superior de Comunicação Social | 3 | 280 | 5 |
| Escola Superior de Dança | | | 1 |
| Centro de Informática da ESE | 1 | 258 | |
| Serviço Tecnológico e de Computação da ESE | 1 | 16 | 8 |
| Escola Superior de Música | 14 | 12 | 3 |
| Gabinete de Informática do ISCAL | 2 | | |
| Unidade Complementar de Informática dos ISEL | 9 | 180 | 9 |
| <i>TOTAL</i> | 30 | 746 | 26 |



QUADRO C2A6.2.3 - GESTÃO GLOBAL

| SERVIÇOS (PESSOAL NÃO DOCENTE) | Nº DE PESSOAS | ESCS | ESD | ESEL | ESM | ESTC | ESTeSL | ISCAL | ISEL | SC | SAS |
|------------------------------------|---------------|-----------|-----------|-----------|-----------|-----------|-----------|-----------|------------|-----------|-----------|
| DIRIGENTES | 10 | 2 | 1 | 1 | 1 | 1 | 1 | | 3 | 2 | 3 |
| ÁREA ACADÉMICA (1) | 39 | 4 | 1 | 5 | 2 | 3 | 7 | 8 | 9 | 1 | 6 |
| ÁREA RECURSOS HUMANOS | 40 | 2 | 1 | 3 | 2 | 2 | 4 | 15 | 11 | 6 | 2 |
| ÁREA FINANCEIRA | 47 | 6 | 2 | 5 | 3 | 4 | 11 | 6 | 10 | 5 | 8 |
| ÁREA SECRETARIADO E APOIO | 44 | 2 | | 4 | 1 | 9 | 6 | 7 | 15 | 4 | 3 |
| ÁREA RELAÇÕES EXTERNAS | 19 | 1 | | 1 | | 2 | 4 | | 11 | 1 | |
| ÁREA COMUNICAÇÃO E IMAGEM | 1 | 1 | | | | | | | | 3 | |
| SERVIÇOS DOCUMENTAÇÃO E INFORMAÇÃO | 30 | 2 | 1 | 4 | 2 | 2 | 5 | 5 | 9 | | |
| ÁREA INFORMÁTICA | 10 | | | 2 | | | | | 8 | 2 | |
| SERVIÇOS TÉCNICOS (2) | 94 | 14 | 2 | | | | 12 | | 66 | | 7 |
| OUTROS | 17 | | 5 | 7 | 3 | | 2 | | | 3 | 1 |
| | 0 | | | | | | | | | | |
| TOTAL | 351 | 34 | 13 | 32 | 14 | 23 | 52 | 41 | 142 | 27 | 30 |

(1) SAS - Apoio económicos directos

(2) SAS - Alimentação



QUADRO C2A6.3.1 - GESTÃO GLOBAL

| FORMAÇÃO DE PESSOAL | Nº DE ACÇÕES | Nº DE FORMANDOS |
|---|---------------------|------------------------|
| PESSOAL DOCENTE (Acções de curta duração) | | |
| PESSOAL NÃO DOCENTE | 38 | 138 |
| TOTAL | 38 | 138 |

QUADRO C2A6.3.2 - GESTÃO GLOBAL

| FORMAÇÃO AVANÇADA DE PESSOAL DOCENTE POR PROGRAMA | Nº DE FORMANDOS | | | | TOTAL |
|--|-------------------------|---------------------|-----------------|--------------|--------------|
| | PÓS-DOUTORAMENTO | DOCTORAMENTO | MESTRADO | OUTRO | |
| IPL | | 31 | 3 | | 34 |
| TOTAL | | 31 | 3 | | 34 |