

PROJETOS DE INVESTIGAÇÃO,
DESENVOLVIMENTO, INOVAÇÃO
& CRIAÇÃO ARTÍSTICA



GABINETE DE PROJETOS
ESPECIAIS E INOVAÇÃO

IPL, 2020 - v. 1/2020

GUIA DE APOIO

Índice

Introdução	4
Bloco 1 - Formalização da Candidatura	5
1.1 - Anúncio de Abertura do Período de Candidaturas	5
1.2 - Submissão das Candidaturas	5
1.3 - Preenchimento da Ficha de Candidatura	5
I. Equipa de Investigação	7
II. Parcerias	8
III. Projeto	8
1.4 - Pasta de Candidatura	16
Bloco 2 - Avaliação e Decisão sobre o Financiamento dos Projetos	18
2.1 - Verificações Administrativas	18
2.2 - Processo de avaliação e seleção dos Projetos	18
2.3 - Comunicação dos Resultados	19
Bloco 3 - Execução e Monitorização dos Projetos	20
3.1 - Execução física e financeira	20
3.2 - Despesas elegíveis	21
3.3 - Despesas não elegíveis	22
3.4 - Apresentação de Pedidos para Realização de Despesa	22
3.5 - Formas de Apresentação dos Pedidos para Realização de Despesa	23
a) Bolsas e Seguros	24
b) Deslocações de Trabalho	25
c) Aluguer ou Aquisição de Bens e Serviços	27
d) Missões e Divulgação de Resultados	28
e) Propriedade Intelectual	29
Bloco 4 - Divulgação dos Resultados e Encerramento	30
Acrónimos	31
Anexos	32

Introdução

O **Concurso interno de Investigação, Desenvolvimento, Inovação e Criação Artística (IDI&CA)**, criado e financiado pelo Instituto Politécnico de Lisboa (**IPL**), pretende impulsionar a realização de projetos de I&DI e criação artística nas suas Escolas e Institutos, e rege-se pelas disposições do **Regulamento de acesso e seleção de projetos de IDI&CA** (Despacho n.º 9155/2016, de 18 de julho) e do Despacho n.º 113/2020-IPL, de 24 de abril.

O presente Guia tem como objetivo nortear os Beneficiários deste Concurso e estabelecer um conjunto de regras e procedimentos a observar pelos mesmos, desde a etapa de formalização das candidaturas até ao término dos projetos. Além disso, pretende, ainda, contribuir com os esclarecimentos necessários, do ponto de vista operacional, para que os Beneficiários possam desenvolver os seus projetos o mais celeremente possível e pautar a articulação entre estes e o **Gestor do Concurso** - o Gabinete de Projetos Especiais e Inovação (**GPEI**).

Como documento prático e de suporte, o Guia de Apoio encontra-se organizado por blocos, de acordo com as diferentes etapas que cada projeto irá, necessariamente, percorrer.

A sua estrutura consiste:

Bloco 1 - Formalização da Candidatura

Bloco 2 - Avaliação e Decisão sobre o Financiamento dos Projetos

Bloco 3 - Execução e Monitorização dos Projetos

Bloco 4 - Divulgação dos Resultados e Encerramento

Porém, além do que é expresso no Guia, alertam-se os Beneficiários de que devem tomar igual atenção às indicações fornecidas nos **Editais** anuais de anúncio da abertura de candidaturas, os quais poderão conter especificações adicionais às que aqui são descritas, e que se constituirão como requisito essencial, nomeadamente ao ato da formalização de candidatura.

Bloco 1 - Formalização da Candidatura

1.1 - Anúncio de Abertura do Período de Candidaturas

A abertura do período de candidaturas ao Concurso Interno IDI&CA - Projetos de Investigação, Desenvolvimento, Inovação e Criação Artística é anunciada através de **Edital** publicado no *site* do IPL e por correio eletrónico, endereçado à comunidade docente e aos gabinetes de apoio à I&D das diferentes Unidades Orgânicas (UO).

Do Edital resultam as seguintes informações para os potenciais interessados:

- Critérios de elegibilidade;
- Critérios de avaliação e seleção;
- Duração dos projetos;
- Dotação orçamental de cada edição do Concurso;
- Montante máximo de financiamento por projeto aprovado;
- Formalização da candidatura;
- Prazo limite para a apresentação de propostas;
- Divulgação dos resultados.

1.2 - Submissão das Candidaturas

As candidaturas devem ser apresentadas ao GPEI pelos futuros beneficiários, de acordo com o definido em **Edital**, documento que lança as bases de cada edição do IDI&CA.

Os projetos candidatos são submetidos **online** até à data limite definida, devendo para tal os candidatos acederem ao *site* <https://fs27.formsite.com/idica/ipl/index.html>.

1.3 - Preenchimento da Ficha de Candidatura

Para iniciar o processo de submissão basta premir o *link* que lhe foi facultado, e que dará acesso imediato à Ficha de Candidatura.

Nota:

Crie conta para retomar



No topo da Ficha de Candidatura existe a opção “Crie conta para retomar.” Esta opção permite ao Coordenador salvar o progresso da candidatura e abandonar o formulário, podendo retomá-lo posteriormente a partir do ponto onde interrompeu.

Para usar a funcionalidade é necessário que o Coordenador se registre na plataforma *formsite*. Poderá fazê-lo selecionando o botão “Registe-se ou faça login”.

A registration form with two columns. The left column is titled 'New User' and has four input fields: 'Username:', 'Password:', 'Confirm password:', and 'Email address:'. Below these fields is a blue button labeled 'Submissão'. The right column is titled 'Returning User' and has two input fields: 'Username:' and 'Password:'. Below these fields is a blue button labeled 'Submissão' and a link labeled 'Forgot Password?'.

Para se registar basta definir um *Username*, uma *Password* e colocar o seu endereço de *Email*.

I. Equipa de Investigação

I. EQUIPA DE INVESTIGAÇÃO

1. Coordenador do projeto

1.1 Nome Completo *

1.2 Categoria na Carreira Docente *

1.3 Unidade Orgânica *



1.4 E-mail institucional *

1.5 Contacto telefónico *



O campo 1. "Coordenador do projeto" encontra-se subdividido em 5 campos, onde se solicitam dados sobre o docente que lidera a candidatura.

2. Equipa de Investigação/Criação

2.1 Nome do investigador* ?

2.2 Instituição de origem* ?

No campo 2. "Equipa de Investigação/Criação" deverá ser indicado o nome do(s) investigador(es) que integram o projeto, assim como a instituição a que estes pertencem. Para cada investigador deve ser acrescentada uma linha de preenchimento.

3. Outros participantes

3.1 Nome do participante [?]

3.2 Instituição de origem [?]

No campo 3. "Outros participantes" deverá identificar, se aplicável, aqueles que não integram diretamente a equipa de investigação, mas podem vir a participar no projeto como especialistas convidados ou auxiliares de investigação/criação artística, como os alunos com os quais não será celebrado um contrato de bolsa.

II. Parcerias

II. PARCERIAS

1. Projeto conta com a participação de outra(s) UO ou entidade(s) externa(s)? * [?]

Sim

Não

A secção II é dedicada às "Parcerias". Caso existam parceiros envolvidos no seu projeto, internos ou externos ao IPL, por favor, use este ponto da Ficha de Candidatura para os identificar.

III. Projeto

III. PROJETO

1. Acrónimo * [?]

2. Título

2.1 Título do projeto (PT) * [?]


2.2 Título do projeto (EN) * [?]

A secção III é alusiva ao próprio "Projeto", ou seja, aos elementos que identificam e caracterizam a sua proposta. Nestes primeiros dois campos atribua um "Acrónimo" à candidatura e identifique o "Título" do projeto, em português e inglês.


3. Palavras-chave *

No campo 3. "Palavras-chave" inscreva, como o próprio título indica, palavras que remetam para a temática do projeto e possam delimitar o seu âmbito e conteúdo.

4. Data início do Projeto *

Data conclusão do Projeto *

O campo 4. deve conter a "Data de início" e "Data de conclusão" do projeto. Atente às diretrizes definidas em **Edital**, e inscreva uma duração que não exceda os 12 meses, nem abranja períodos de interrupção a partir do momento de arranque do projeto.

5. Financiamento solicitado *

Elabore o orçamento de projeto (**Anexo A - Cronograma e Orçamento do Projeto**), tomando por base o exposto no Bloco 3 deste Guia e no **Edital** (documento que define igualmente o montante máximo de financiamento por projeto). Após a sua preparação, use o campo 5. "Financiamento solicitado", para indicar o valor total estimado.

6. Projeto dá continuidade a projeto financiado por edição anterior do IDI&CA? *

- Sim
 Não

No campo 6, identifique se o projeto retoma ou dá continuidade a projetos apoiados em edições anteriores do IDI&CA. Se sim, identifique quais são esses projetos e explique de que forma eles se relacionam.

6.1 Qual/Quais? * ?

+ -

6.2 De que forma estão os projetos relacionados? * ?

0/500 caracteres

O campo 7. prevê a redação de um sumário em português (7.1) e outro em inglês (7.2). Deve ilustrar, sucintamente, o principal âmbito do projeto e os seus objetivos, por forma a que esta sinopse possa ser utilizada pelo IPL para efeitos de divulgação/comunicação do trabalho.

7. Sumário

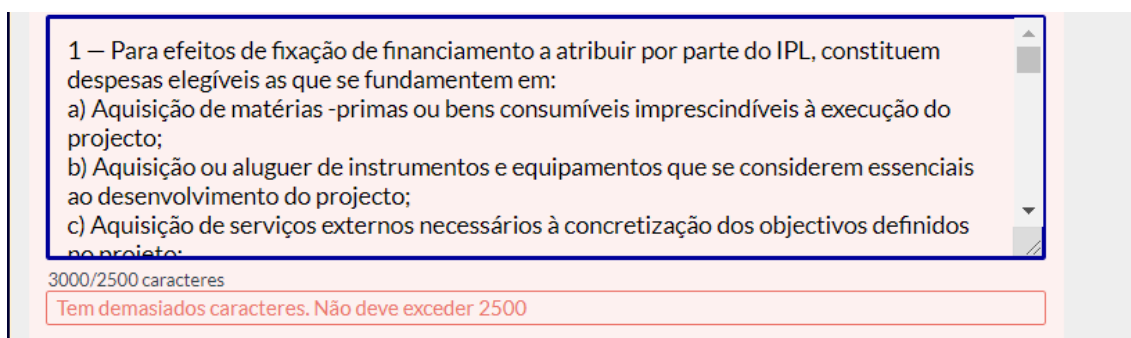
7.1 Sumário para comunicação (PT) * ?

0/350 caracteres

7.2 Sumário para comunicação (EN) * ?

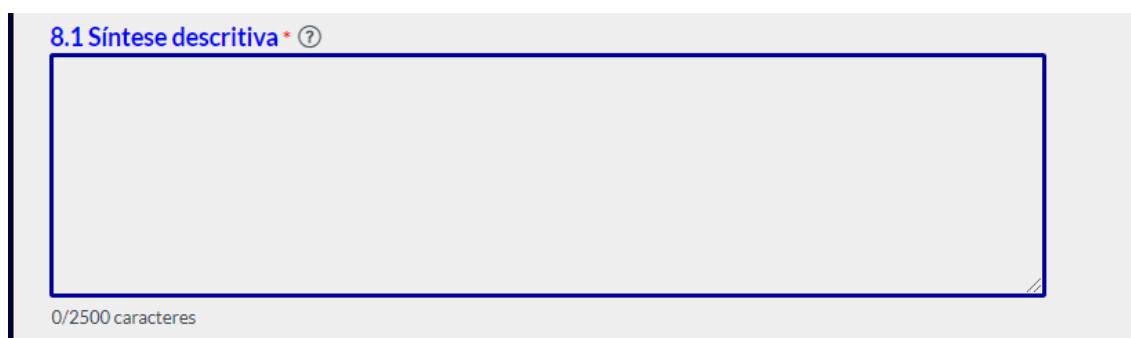
0/350 caracteres

Em relação aos caracteres devemos alertar que todo o formulário está construído com base num número limitado, ajustado a cada tipo de campo de resposta. Caso sejam introduzidos caracteres além do limite máximo permitido, aquando da tentativa de submissão da candidatura, produzir-se-á um alerta a vermelho em cada campo de resposta que infrinja a premissa. Veja o exemplo:



O campo 8. "Memória descritiva" é composto por 7 subcampos, i.e, a Síntese Descritiva; Revisão da Literatura; Plano de Trabalho: objetivos e métodos; Descrição das Atividades; Resultados Esperados; Outputs de realização previstos; e Referências bibliográficas.

A "Síntese descritiva" visa uma súpula dos aspetos centrais da proposta, com foco no estado da arte, nas questões a abordar, nos conhecimentos a mobilizar pela equipa, nas estratégias a nível metodológico e nos resultados pretendidos. O subcampo tem como limite os 2.500 caracteres.



A "Revisão da Literatura" visa uma exposição crítica sobre o estado da arte, sobre os eventuais contributos trazidos a ela pelos membros da equipa e, ainda, a indicação das questões e desafios aos quais o projeto pretende dar resposta. O subcampo 8.2 tem um limite de 5.500 caracteres.

8.2 Revisão da literatura * ?



0/5500 caracteres

Por sua vez, o subcampo do "Plano de trabalho" tem como objetivo a identificação do problema a investigar/tema da criação, a sua importância e interesse, e as metodologias de investigação ou formas e processos criativos que irão pautar o trabalho. Nele, explicita, ainda, o papel de cada investigador no âmbito do projeto e a base sobre a qual assentará a dinâmica de colaboração com outras entidades, se aplicável.


8.3 Plano de trabalho: Objetivos e métodos * ?



0/10000 caracteres

O subcampo 8.4 diz respeito às "Atividades" do projeto. Nele identifique e explicita as atividades previstas, as tarefas que as integram e as pessoas que lhes estão afetas. Esta exposição deve ter correlação com o cronograma do projeto.

8.4 Descrição das Atividades * ?



0/4000 caracteres

O subcampo 8.5 diz respeito aos "Resultados esperados". Nele, detalhe, em termos práticos, as atividades de disseminação, transferência de conhecimentos ou exibição/exposição de criações, em que irão materializar-se os objetivos da proposta; e justifique a relevância e o interesse do projeto para: a) as áreas de conhecimento e atividades formativas das instituições envolvidas; e b) a transferência de resultados, mais-valias económicas e/ou enriquecimento cultural coletivo.

8.5 Resultados Esperados * ?

0/3000 caracteres

De seguida, concretize no subcampo 8.6 "Outputs de realização previstos", após um exercício de reflexão mais profundo, quais os resultados previstos para o projeto quer ao nível da produção científica e/ou artística, da proteção legal de direitos de propriedade intelectual, como ainda das iniciativas de divulgação desses resultados. Para o efeito, use a tabela definida.

8.6 Outputs de realização previstos * ?

	Número		
Artigos	<input type="text"/>	Protótipos	<input type="text"/>
Livros	<input type="text"/>	Registos de Patente	<input type="text"/>
Capítulos de Livros	<input type="text"/>	Marcas e registos de Marca	<input type="text"/>
Comunicações Orais	<input type="text"/>	Registos de Design	<input type="text"/>
Comunicações em Poster	<input type="text"/>	Softwares e registos de Software	<input type="text"/>
Dissertações de mestrado	<input type="text"/>	Registo de Direitos de Autor	<input type="text"/>
Teses de doutoramento	<input type="text"/>	Workshops/Seminários	<input type="text"/>
		Criação e Exibição de Objetos Artísticos	<input type="text"/>

Os campos de inserção de texto terminam com o preenchimento do subcampo 8.7 "Referências bibliográficas". Nele deverá incluir as referências completas das obras citadas em qualquer um dos (sub)campos anteriores recorrendo, para tal, à norma APA 6.ª edição. O subcampo 8.7 tem um limite máximo de 6.000 caracteres.

8.7 Referências bibliográficas * (?)

0/6000 caracteres

Por último, deverá anexar os ficheiros solicitados no campo 9, para completar a candidatura. O campo contém a indicação dos documentos que deve juntar obrigatoriamente ao processo. Para anexá-los bastará clicar na opção "Escolher ficheiros" e selecionar os ficheiros que preparou para o efeito. Preferencialmente, estes deverão ser submetidos em formato PDF.

Veja a ilustração abaixo.

9. Anexar Ficheiros

- . [CV do Coordenador de Projeto e da Equipa de Investigação](#)
- . [Anexo A - Cronograma e Orçamento do Projeto](#)
- . [Anexo B - Declaração de Divulgação dos Resultados](#)
- . [Anexo C - Declaração de Submissão do Projeto](#)
- . [Anexo D - Declaração sobre o Dever de Informação](#)
- . [Outras declarações e/ou documentos pertinentes * \(?\)](#)


Escolher Ficheiros Nenhum ficheiro selecionado

Todos os ficheiros que seleccione ficarão listados abaixo da opção "Escolher Ficheiros". Se algum ficheiro estiver em falta, poderá incluí-lo antes de submeter a Candidatura.

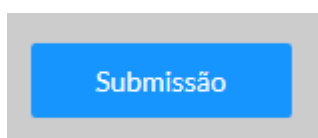
9. Anexar Ficheiros

- [. CV do Coordenador de Projeto e da Equipa de Investigação](#)
- [. Anexo A - Cronograma e Orçamento do Projeto](#)
- [. Anexo B - Declaração de Divulgação dos Resultados](#)
- [. Anexo C - Declaração de Submissão do Projeto](#)
- [. Anexo D - Declaração sobre o Dever de Informação](#)
- [. Outras declarações e/ou documentos pertinentes * [?]](#)

Escolher Ficheiros Nenhum ficheiro selecionado

- [CVs Coordenador e Equipa.zip \(701k\)](#) ✕ 
- [Anexo A.pdf \(366k\)](#) ✕
- [Anexo B.pdf \(366k\)](#) ✕
- [Anexo C.pdf \(366k\)](#) ✕
- [Anexo D.pdf \(366k\)](#) ✕


Caso pretenda excluir algum dos ficheiros carregados, basta passar o cursor por cima do ficheiro a apagar e carregar na opção de eliminar (x).



Para submeter a candidatura seleccione a opção "Submissão". Se a candidatura não apresentar erros irá visualizar a seguinte mensagem:

Submissão

O seu formulário foi submetido com sucesso. Obrigado.

 [Versão para impressão](#)

Se seleccionar a opção "Versão para impressão" irá aceder a todos os elementos da submissão, podendo imprimir ou gravá-los em PDF.

Após efetuar a submissão receberá um e-mail de confirmação com um PDF da submissão e dos respetivos anexos.

1.4 - Pasta de Candidatura

As candidaturas apresentadas devem integrar os seguintes documentos:

- **Ficha de candidatura**, devidamente preenchida pelo Investigador que irá assumir a Coordenação do projeto;
- **Currículos** científicos/artísticos, resumidos, do Coordenador de projeto e Equipa;
- **Anexo A** - Cronograma e Orçamento do Projeto;
- **Anexo B** - Declaração de Submissão de Projeto, assinada tanto pelo Coordenador de projeto, como pelas estrutura(s) interna(s) de origem do projeto, o Conselho Técnico-Científico, e a Presidência ou Direção das UO, que valide a candidatura e ratifique a intenção de submissão da mesma;
- **Anexo C** - Declaração de Divulgação de Resultados, na qual a equipa se compromete a efetuar a publicação e a comunicação científica, ou a exibição pública de criação, como resultados do trabalho desenvolvido no âmbito do projeto;
- **Anexo D** - Declaração sobre o Dever de Informação, com a qual o Coordenador se compromete em seu nome, e em nome da equipa que Coordena, a informar o IPL de toda a invenção ou criação que tenham realizado, ou da necessidade de utilização dos recursos do Instituto para desenvolver a sua obra, para que o IPL possa exercer o seu direito de opção ou celebrar acordo que determine a titularidade do(s) produto(s) e sobre a sua exploração.

É, ainda, de referir que:

- Os currículos dos investigadores devem demonstrar a posse da experiência e/ou competências necessárias à prossecução, por estes, dos objetivos propostos em cada um dos projetos em que se candidatam. Os currículos devem ser submetidos preferencialmente no modelo Ciência Vitae;
- O cronograma de execução dos projetos deve estabelecer a relação mais próxima possível, se não direta, com o seu orçamento. Para maior fiabilidade de valores e garantia da capacidade de execução física de todas as atividades/tarefas previstas

na candidatura, é aconselhável que se efetue uma consulta dos preços de mercado antes de preencher o Anexo A.

- O orçamento deve prever a sistematização de todas as despesas de acordo com as rubricas já definidas. A saber:
 - a) Bolsas e Seguros;
 - b) Deslocações de Trabalho;
 - c) Aluguer ou Aquisição de Bens e Serviços;
 - d) Missões e Divulgação de Resultados;
 - e) Propriedade Intelectual.

- Um bom orçamento deve tomar em consideração o disposto no Despacho n.º 9155/2016, 18 de julho (Regulamento do Concurso IDI&CA), no Despacho n.º 113/2020-IPL, e no Edital publicado anualmente. Para melhor compreensão dos termos expostos nos documentos anteriores, aconselhamos a leitura do **Bloco 3 - Execução e Monitorização dos Projetos**, a partir da página 20 deste Guia.

Bloco 2 - Avaliação e Decisão sobre o Financiamento dos Projetos

Após a receção das candidaturas no GPEI, dá-se início ao processo de análise, que abrange um conjunto de verificações realizadas de forma sequencial, de modo a garantir que as propostas reúnem as condições necessárias de elegibilidade ao financiamento.

2.1 - Verificações Administrativas

A presente etapa tem por objetivo a verificação da correta submissão das candidaturas, no que se refere ao adequado preenchimento da Ficha de Candidatura e à anexação dos documentos obrigatórios. Nela é, também, observado o cumprimento do prazo de candidatura estabelecido em Edital e do prazo definido para a execução dos projetos.

Além disso, é ainda analisado o cumprimento das condições de elegibilidade dos projetos, dos candidatos, e das despesas, tanto do ponto de vista regulamentar, de acordo com o definido no Despacho n.º 9155/2016, de 18 de julho, como legal, de acordo com o direito público.

Caso se verifique nesta fase ou durante a execução dos projetos aprovados, o incumprimento de alguma norma aplicável, as candidaturas poderão ser indeferidas ou os apoios revogados.

2.2 - Processo de avaliação e seleção dos Projetos

Findo o prazo para entrega e validação administrativa das candidaturas, dá-se início à etapa de avaliação e seleção dos projetos a financiar.

Em conformidade com os pontos 1, 2 e 3 do art.º 8.º do Despacho 9155/2016, de 18 de julho, a coordenação da avaliação é feita por painéis de avaliadores e respetivos júris, cujos membros são indicados pelos Conselhos Técnico-Científicos das UO para cada edição do Concurso e são, devidamente, homologados pelo Presidente do IPL.

Nos painéis de avaliação e respetivos júris não poderão participar aqueles que coordenem e/ou colaborem num projeto candidato, ou desempenhem funções como dirigentes nas instituições proponentes e/ou participantes.

Compete ao júri dirigir todo o processo de avaliação de candidaturas e de seriação dos projetos, definindo nomeadamente os indicadores e fatores de ponderação, que permitam a aplicação do conjunto de critérios de avaliação das candidaturas, estabelecidos no art.º 10.º do Despacho n.º 9155/2016, de 18 de julho:

- Mérito científico ou artístico e carácter inovador do projeto, tanto numa ótica nacional como internacional;
- Mérito científico ou artístico da equipa de projeto;
- Exequibilidade do programa de trabalhos e razoabilidade orçamental;
- Potencial da valorização económica do projeto.

Está, ainda, dentro das competências de cada painel recomendar às candidaturas selecionadas, de forma devidamente justificada, eventuais modificações ao programa de trabalho.

Após a tomada de decisão sobre os projetos a financiar, os júris lavrarão, por cada painel, uma ata detalhada que submeterão a homologação da Presidência do IPL.

2.3 - Comunicação dos Resultados

Após homologação pela Presidência do IPL dos resultados das candidaturas ao Concurso IDI&CA, os mesmos serão divulgados tanto no *site* oficial do Instituto como através de correio eletrónico, sendo os Coordenadores de projeto notificados para a assinatura de um **Termo de Aceitação**, com o qual declaram aceitar o financiamento que lhes é concedido no âmbito do IDI&CA e se comprometem a desenvolver o projeto nos termos e prazos propostos.

O cumprimento dos objetivos será tido em consideração em futuros pedidos de financiamento.

Bloco 3 - Execução e Monitorização dos Projetos

A gestão/execução física dos projetos cabe aos Coordenadores em colaboração com os órgãos competentes de cada UO.

A monitorização/execução financeira dos projetos será feita pelo GPEI em nome dos Serviços da Presidência do IPL. O GPEI atuará como mediador entre os Coordenadores de projeto/UO e os diferentes serviços do IPL envolvidos no processo. A saber: Departamento de Gestão Financeira, Departamento de Contratação Pública e Património e Departamento de Recursos Humanos.

Para melhor controlo orçamental, cada projeto terá o seu próprio centro de custo, o qual usará como forma de identificação o acrónimo de cada projeto. Simultaneamente, uma base de dados será alimentada contendo a informação relativa a cada projeto desde o momento da submissão até ao seu encerramento, constituindo assim um arquivo digital do mesmo.

É essencial que se verifique uma efetiva execução física e financeira dos projetos, para não lograr os objetivos do Concurso e possam ser preservadas as condições de financiamento. Assim, neste bloco, esclarecer-se-ão os princípios subjacentes a uma boa execução física e financeira, quais as despesas elegíveis, os procedimentos para apresentação de pedidos de realização de despesa, e o modo de articulação entre os Beneficiários e o Gestor do Concurso.

3.1 - Execução física e financeira

A **execução física** corresponde à realização efetiva das ações previstas para o projeto, quer seja uma ação de carácter material – como a aquisição de um equipamento ou a contratação de um serviço – quer seja uma ação imaterial, como o levantamento de dados ou a participação numa conferência, em ambos os casos buscando condições à prossecução dos objetivos do projeto.

Estas ações deverão ser sustentadas por elementos que permitam comprovar a sua realização e estar balizadas pelos cronogramas de execução aprovados pelos júris. De igual forma, deverá ser entregue ao Gestor do Concurso, se solicitado por este, um Relatório de Execução sucinto, onde os Beneficiários reportem e identifiquem as atividades já realizadas, os contributos até à data recolhidos para os objetivos do projeto e os constrangimentos encontrados, caso existam.

A **execução financeira** refere-se à apresentação de pedidos de realização de despesa, nas datas e moldes definidos pelo Gestor, e ao cumprimento dos limites financeiros estipulados pelo art.º 11.º n.º 3 do Despacho n.º 9155/2016, de 18 de julho, que refere que:

- Na primeira fase de projeto, a execução financeira não pode ultrapassar 80% do valor total atribuído;
- Na segunda fase, com a publicação e comunicação científica dos resultados, ou a apresentação pública da criação, serão desbloqueados os restantes 20% da verba, cujo valor pode também ser utilizado para o pagamento de despesas decorrentes das atividades de publicação, apresentação pública ou de criação artística.

É de salientar que em caso algum será aceite a execução de despesa pelo Beneficiário, que não submetida e previamente aprovada pelo Gestor do Concurso e ratificada pela Presidência do IPL. As despesas devem ser sustentadas por fatura, ou documento equivalente, nos termos do art.º 29.º do Código do IVA, e recibo ou documento de quitação, a fim de cumprirem-se os imperativos fiscais definidos no art.º 36.º do referido Código.

De igual forma, apenas são passíveis de financiamento os pedidos que o GPEI-IPL considere que estão devidamente enquadrados/justificados, não obstante o facto de essas despesas poderem estar previstas em orçamento de projeto.

O IDI&CA conta um conjunto de despesas elegíveis e não elegíveis, razão pela qual, apesar de se encontrarem descritas, nos pontos abaixo, as despesas referidas no art.º 5.º e 6.º do Despacho n.º 9155/2016, de 18 de julho, recomendamos igualmente a leitura **Despacho n.º 113/2020-IPL**, de 24 de abril.

3.2 - Despesas elegíveis

Ao abrigo deste Concurso serão consideradas elegíveis as tipologias de despesas abaixo, sempre que a sua aquisição que se revele necessária ao desenvolvimento dos projetos e se encontrem cumpridos os requisitos formais de apresentação dos pedidos de despesa, incluindo o respeito pelos limites orçamentais e pelos prazos aplicáveis:

- Aquisição de matérias-primas ou bens consumíveis;

- Aquisição ou aluguer de instrumentos e equipamentos;
- Aquisição de serviços externos;
- Atribuição de bolsas a alunos envolvidos na concretização do projeto;
- Pagamento de serviço extraordinário a pessoal não docente da escola envolvido no projeto, desde que o serviço que justifica o pagamento seja realizado fora dos horários normais atribuídos aos funcionários e após terem sido cumpridos os limites e formalismos legalmente exigidos;
- Registo nacional e no estrangeiro de patentes, direitos de autor, modelos de utilidade e desenhos, modelos nacionais ou marcas quando associadas às outras formas de propriedade intelectual, designadamente, taxas, pesquisas ao estado da técnica e despesas de consultoria;
- Publicação de artigos, relatórios, livros e catálogos destinados à disseminação do conhecimento ou da obra produzida;
- Missões no país e no estrangeiro diretamente imputáveis ao projeto.

3.3 - Despesas não elegíveis

Neste Concurso não são elegíveis as despesas com propinas devidas pela frequência de cursos, as que resultem de adaptações de edifícios e instalações, as que decorram de transações entre entidades participantes no projeto e, de modo geral, todas as que se encontrem já suportadas por outros financiamentos públicos ou privados, nacionais ou internacionais.

Alerta-se, ainda, os Beneficiários que deverão obrigatoriamente, e de forma clara, informar o IPL de todas as tipologias de despesa que não poderão ser passíveis de financiamento ao abrigo do Concurso, por já se encontrarem (co)-financiadas por outras fontes ou receitas.

3.4 - Apresentação de Pedidos para Realização de Despesa

Os períodos para a apresentação de Pedidos de realização de despesa são definidos anualmente, a cada edição do Concurso. Nesse sentido, é fundamental que os Coordenadores e as estruturas de apoio de cada UO estejam atentos à informação que lhes será enviada diretamente pelo GPEI, após terem sido selecionados os projetos para financiamento.

A apresentação dos Pedidos obedece a regras específicas e à utilização de formulários próprios. Os pedidos devem, igualmente, ser entregues com a antecedência devida face à necessidade do

objeto, do serviço ou da deslocação em causa, e atender ao facto de que as despesas a realizar se regem pelos princípios da contratação pública.

Assim, para que as aquisições de bens ou serviços possam decorrer como o expectável, sem que coloquem em causa o normal funcionamento dos serviços e a boa execução do projeto, exorta-se os Coordenadores a que planeiem adequadamente a execução do projeto e que mantenham lealdade ao seu plano de trabalhos e timings.

Todo e qualquer Pedido de realização de despesa deve ser remetido ao GPEI. Para facilitar o seu tratamento, solicita-se que todos os e-mails obedeçam aos seguintes princípios:

- O assunto do **e-mail** deve fazer referência ao projeto, com a utilização do **acrónimo**.
- Deve, igualmente, fazer referência à **tipologia de despesa** (contratação de bolsheiro, participação no XX20 Congress, aquisição de reagentes, etc.).
- Cada e-mail deve conter **toda a informação** necessária, isto é, todos os formulários, orçamento(s) ou outros documentos complementares necessários ao Pedido.

Em caso de dúvida sobre os trâmites e normas aplicáveis, o preenchimento dos formulários, ou outras questões relativas aos Pedidos, aconselhamos os Coordenadores a estabelecer contacto prévio com as estruturas de apoio de cada UO, as quais, com maior proximidade, poderão dar a resposta procurada.

3.5 - Formas de Apresentação dos Pedidos para Realização de Despesa

Enquanto concurso desenvolvido pelo IPL, o IDI&CA encontra-se circunscrito, do ponto de vista das aquisições, pelos mesmos trâmites e normas que o seu Promotor. Assim, alertamos que os Pedidos para a realização de despesa podem assumir diferentes formas e contornos, de acordo a natureza da despesa ou a sua especificidade.

De seguida, passamos a enunciar as formas sob as quais os Pedidos deverão ser apresentados. Para tal, utilizaremos a estrutura definida para a esquematização de despesas no Orçamento a apresentar em sede de candidatura (Ver ponto 1.3):

- a) Bolsas e Seguros;

- b) Deslocações de Trabalho;
- c) Aluguer ou Aquisição de Bens e Serviços;
- d) Missões e Divulgação de Resultados;
- e) Propriedade intelectual

a) Bolsas e Seguros

Antes da submissão de um Pedido para a Contratação de um Bolseiro, é importante alertar os Coordenadores de projeto que o intervalo de tempo entre a apresentação do pedido e efetiva contratação de um bolseiro, poderá ser considerável. Por essa razão, solicita-se que todo o processo seja iniciado com uma antecedência de, no mínimo, **dois meses** face à necessidade de início da colaboração do bolseiro.

Os Pedidos devem ser formulados através do preenchimento do **Anexo 1** - Pedido de Abertura de Concurso, e **Anexo 2** - Minuta de Anúncio para Atribuição de Bolsa, documentos que serão facultados pelo GPEI a todos os Coordenadores e UO.

Esses Anexos deverão ser enviados para o GPEI, para o endereço eletrónico bolsas@sp.ipl.pt. O **Anexo 1** deverá ser entregue em formato PDF, devendo o Coordenador de projeto assinar em campo próprio do formulário para autorizar o tratamento do Pedido e a retificação do Anexo 2, pelo GPEI, enquanto Gestor do Concurso, caso seja necessário. Assim, pede-se que o **Anexo 2** seja entregue em modelo editável, tanto nas extensões .doc ou .docx, para facilitar a edição.

Após a receção do Pedido, a cabimentação e aprovação do mesmo, será publicado na página de Internet do IPL o Anúncio da Bolsa, por um período de 10 dias úteis, ao qual seguir-se-á a fase de seleção do(s) candidato(s) por um júri. Após a divulgação dos resultados, segue-se um novo período, de 10 dias úteis, para que os candidatos excluídos possam contestar a apreciação dada à sua candidatura, caso assim o entendam.

A decisão de contratação de um bolseiro acarreta, contudo, outros custos que não devem ser descurados. Assim, alertamos os Coordenadores de projeto que, além do valor de bolsa a ser pago, deverão contemplar nos seus Orçamentos verbas específicas para encargos com seguros. Ao abrigo do Decreto-Lei n.º 202/2012, de 27 de agosto, artigo 9.º, todo o bolseiro tem direito a beneficiar de um **Seguro de Acidentes Pessoais** e um regime próprio de segurança social, que pelos termos do artigo 10.º se substanciará com a adesão ao **Seguro Social Voluntário**. Por essa

razão, e atendendo a que o IDI&CA toma por base o **Estatuto do Bolseiro de Investigação** (que foi aprovado pela Lei n.º 40/2004, de 18 de agosto, alterado pelo Decreto-Lei acima referido) e o **Regulamento de Bolsas de Investigação da FCT** (aprovado pelo Regulamento n.º 234/2012, de 25 de junho, alterado pelo Regulamento n.º 326/2013, de 27 de julho, pelo Regulamento n.º 339/2015, de 17 de junho, e pelo Decreto-Lei n.º 123/2019, de 28 de agosto, todos publicados em II Série do Diário da República), sugerimos a consulta destes documentos e dos montantes praticados relativos a bolsas, para o esclarecimento completo da equipa de investigação.

b) Deslocações de Trabalho

As Deslocações, quer se efetuem em território nacional ou no estrangeiro, requerem sempre a prévia autorização das UO e da Presidência do IPL, pois o seu custo será imputado diretamente ao orçamento de cada projeto.

Além disso, as deslocações deverão estar devidamente enquadradas no âmbito dos projetos e contribuir para a prossecução dos seus objetivos. Por isso, solicita-se aos Coordenadores que façam chegar, ao GPEI, o **Anexo 3 - Proposta de Deslocação** com uma antecedência mínima de **15 dias** face à data da deslocação, para que se valide a correta instrução do documento, o seu âmbito e se proceda à cabimentação e autorização do mesmo.

No entanto, alerta-se que este prazo é válido apenas para Propostas de Deslocação onde não seja solicitado mais do que **Ajudas de custo** ou o **Pagamento de Km's em Viatura Própria**.

Sempre que seja pedida a **reserva de transporte** ou **alojamento**, o prazo de entrega prévia deve ser dilatado atendendo a que nestes casos, além da entrega de um Anexo 3, deverá ser entregue um Anexo 4 - **Pedido de Autorização de Despesa** por cada reserva necessária (mais informação sobre o Anexo 4 na página 27).

Assim, para que a deslocação não fique comprometida, solicita-se que tudo seja entregue com uma antecedência de **30 dias**, para que se proceda às devidas verificações, autorizações e, após esses passos, os Serviços da Presidência efetuem as reservas.

As Propostas devem ser remetidas para o endereço idica@sp.ipl.pt em formato PDF, e os seus originais remetidos por correio para o GPEI.

Notas:

No caso do **ISEL**, as Propostas de Deslocação deverão ser entregues **pré-cabimentadas**, sendo a entrega do Anexo 4 dispensada ainda que existam despesas adicionais à deslocação.

Para melhor execução financeira do projeto, aconselhamos os Coordenadores a planearem as deslocações com a maior antecedência possível, para beneficiarem de tarifas mais vantajosas. Após a realização de uma deslocação, existem alguns requisitos a observar. No entanto, ressalva-se que esta incumbência não compete somente ao Coordenador de projeto, pois o **Boletim de Itinerário** e o **Relatório de Missão** a entregar têm caráter individual. Por isso, cada elemento da equipa de investigação envolvido numa deslocação deverá entregar o seu.

O Boletim de Itinerário poderá ser obtido junto dos serviços administrativos de cada UO e, além de um caráter individual, ele possui também um caráter mensal. Assim, caso exista mais do que uma deslocação prevista para um dado mês, bastará preencher um Boletim e um Relatório que contemplem as diferentes deslocações. Legalmente não existe um prazo estabelecido para a entrega dos dois documentos. Contudo, dado o caráter mensal do Boletim e, em nome da boa monitoração dos projetos, sugere-se que eles sejam entregues tão rapidamente quanto possível, de preferência, antes do dia 10 de cada mês.

Uma cópia dos documentos deve ser enviada ao GPEI para o e-mail idica@sp.ipl.pt, e os originais remetidos por correio interno para os Serviços da Presidência, ao cuidado do Departamento de Recursos Humanos.

Nota:

Ao **ISEL**, dispensa-se a entrega dos documentos originais, pois o seu processamento será feito pela própria UO.

As Ajudas de Custo, regra geral, são processadas com o vencimento, figurando os valores pagos no recibo de cada funcionário. Tratando-se de um elemento externo ao IPL, o pagamento será feito por transferência bancária, em torno do dia 23 de cada mês, tal como para os internos. No entanto, esse processamento apenas será feito após a receção dos documentos referidos e dos comprovativos de transporte, alojamento, inscrição, etc., caso existam.

Nota:

No caso do **ISEL**, pede-se aos investigadores que esclareçam *timings* e os procedimentos com a própria UO.

O pagamento de **Ajudas de Custo a externos** está previsto nos termos do art.º 14.º do Decreto-Lei n.º 106/98, de 24 de abril. Para maior esclarecimento sobre a matéria, recomenda-se a leitura do art.º e do Despacho n.º 9144/2010, de 28 de maio, publicado em Diário da República, série II, n.º 104.

c) Aluguer ou Aquisição de Bens e Serviços

Com a adoção pelo IPL do **Dec.-Lei n.º 60/2018**, de 03 de agosto, o aluguer e a aquisição de bens e serviços no âmbito de projetos de investigação tornou-se simplificado.

Todavia, existem ainda algumas regras e procedimentos que devem ser observados aquando da intenção de entrega de um **Pedido de realização de despesa**.

Para a formalização de pedidos desta natureza, os Coordenadores de projeto deverão proceder ao preenchimento de um **Anexo 4** - Pedido de Autorização de Despesa (**PAD**). Esse anexo deve ser assinado, razão pela qual incitamos todos os investigadores a aderir à assinatura digital por Cartão de Cidadão ou Chave Móvel Digital (consultar [link](#)).

Além disso, estes pedidos devem conter a descrição do bem ou serviço a adquirir/alugar e, mais importante, a fundamentação da sua necessidade face àqueles que são os requisitos do projeto, pois apenas poderão ser aceites pedidos intrinsecamente ligados aos fins e precisões desses.

Os PAD devem vir acompanhados de outros dois elementos: o Orçamento e a Ficha de Entidade:

O **Orçamento** deve ser obtido pelo Coordenador em nome do IPL junto do fornecedor/prestador de serviços por si selecionado, não deve ter como condição o pré-pagamento e, preferivelmente, deve dar a possibilidade ao IPL de pagar por transferência bancária. Se o valor do aluguer ou da aquisição for superior a 1.000 € (valor sem IVA), devem ser obtidos 3 orçamentos, de modo que o Coordenador possa demonstrar que foi realizada pesquisa de mercado, tendo-se optado pela solução mais vantajosa para o Instituto.

A **Ficha de Entidade** não tem cariz obrigatório. Contudo, o Coordenador não deve deixar de obtê-la junto do fornecedor ou prestador de serviços caso se trate de um provisor não habitual do IPL ou com o qual este nunca tenha transacionado. Esta informação é fulcral para que os processos de despesa possam ser levados a bom termo.

A par destes elementos, e no caso concreto da contratação de uma pessoa singular, deverá uma **Declaração sobre o Exercício de Funções Públicas** ser preenchida e assinada pela própria pessoa para desbloquear o processo.

Por sua vez, no caso das inscrições em **conferências**, os processos devem incluir o comprovativo de aceitação da comunicação a apresentar, o abstract, o programa do evento, e as condições de registo e pagamento.

Os Pedidos de realização de despesa devem ser entregues com a antecedência devida face à sua real necessidade (ou data limite de pagamento, como no caso das inscrições). A **entrega** dos PAD deverá ser feita por e-mail, para o endereço idica@sp.ipl.pt, e uma vez utilizada a assinatura digital, fica suspensa a obrigatoriedade de entrega do processo em papel.

Além dos aspetos referidos nos pontos anteriores, os Coordenadores devem ter em atenção os **períodos definidos** para a apresentação dos Pedidos de realização de despesa (**ver ponto 3.4**), assim como a informação de que o IPL, encontrando-se vinculado ao **Regulamento (CE) n.º 213/2008** da Comissão, tem de classificar as suas compras de acordo com o **Vocabulário Comum para os Contratos Públicos**. Por essa razão, e para que a identificação das tipologias de despesa fique facilitada, aconselhamos os Coordenadores a consultar este código antes de entregarem os seus pedidos.

d) Missões e Divulgação de Resultados

Como referido no art.º 11.º, n.º 3, do Despacho n.º 9155/2016, de 18 de julho, existem duas fases de execução financeira. Assim, apenas na **2.ª fase**, que é a referente à publicação e comunicação ou apresentação pública dos resultados dos projetos, serão libertados os restantes 20% do total de orçamento aprovado.

Deste modo, é a esta rubrica de despesa que os Coordenadores devem associar as despesas que tencionam levar a cabo com o intuito da **divulgação** dos resultados dos seus projetos, sejam elas

missões para a participação em conferências ou palestras, o valor de inscrição nas conferências, ou o das ajudas de custo à missão (incluindo transportes e alojamento) e, ainda, os materiais de apoio que, eventualmente, venham a necessitar.

As missões realizadas ao abrigo desta rubrica de despesa diferem das denominadas deslocações de trabalho, que tem um carácter mais exploratório ou de trabalho de campo. As missões visam, exclusivamente, a disseminação do trabalho realizado e, com isso em mente, foi aprovado pelo IPL o **Despacho n.º 113/2020-IPL**, de 24 de abril, que estipula que estas missões não podem representar mais de 25% do total de despesas elegíveis e integradas no orçamento do projeto.

Quanto à apresentação das despesas, os moldes, trâmites e prazos para entrega, tratamento e aprovação são os referidos nas alíneas anteriores, devendo os Coordenadores atuar de acordo com a natureza de cada despesa, a fim de respeitar os requisitos impostos para cada uma delas.

e) Propriedade Intelectual

Como anunciado pelo título da própria rubrica, deverão ser incluídas, nesta alínea, as despesas cuja natureza seja específica do âmbito de proteção legal dos produtos desenvolvidos/criados pelas equipas de investigação no seio dos seus projetos, nomeadamente:

- O registo nacional e/ou internacional de modelos de utilidade, patentes, designs e marcas (associadas à proteção do ponto de vista da propriedade industrial);
- O registo de apps, códigos de software e/ou outros direitos de autor e/ou conexos;
- A proteção de *trade secrets*;
- etc.

Nota:

Os moldes, trâmites e prazos para entrega, tratamento e aprovação das despesas são os que se referem nas alíneas anteriores. Porém, em caso de Serviço Extraordinário de pessoal técnico, deverá ser entregue o modelo **MO-PR04-07/V09** e ser-lhe anexado pré-cabimento, se o pedido provier do ISEL. Em caso de dúvida, pede-se a Coordenadores e UO que contactem o GPEI antes do envio do processo.

Bloco 4 - Divulgação dos Resultados e Encerramento

Segundo o estabelecido no n.º 4 do art.º 11.º do Despacho n.º 9155/2016, de 18 de julho, toda a publicação, comunicação ou apresentação artística realizada no âmbito do Concurso IDI&CA, deve fazer referência ao projeto e ao IPL, enquanto instituição promotora e financiadora do trabalho.

Além dessa referência, o IPL criou também um **código de referência** dos projetos, que deve ser sempre utilizado em todos os documentos e comunicações de apresentação e divulgação de resultados. Esse código é comum a todos os projetos, excepto na sua terminação, que depende do acrónimo de cada projeto e da sua UO de origem. Ilustrando: o projeto Flaix, coordenado por um docente da ESD, que participe na edição de 2022 do Concurso, terá como código:

[IPL/2022/Flaix_ESD](#)

A par do código de referência, importa lembrar que os docentes e investigadores terão de fazer utilização das normas internas de uniformização das **referências autorais** das publicações desenvolvidas pelo e no IPL, como definido no Despacho n.º 33/IPL-2017, e que o n.º 4 do art.º 11 do Despacho n.º 9155/2016 estipula como regra que todas as publicações, comunicações e apresentações artísticas sejam integradas no **Repositório do IPL**, razão pela qual as normas de afiliação devem ser minuciosamente observadas.

O Despacho pode ser consultado em:

https://www.ipl.pt/sites/default/files/ficheiros/instituto/despacho_no33.ipl_2017.pdf

Por último, o **encerramento do projeto** pressupõe a entrega, pelo Coordenador, de um relatório de atividades e de contas, no qual deve constar informação detalhada sobre a execução física e financeira do mesmo (ver art.º 12.º Despacho n.º 9155/2016). Antes do final de cada edição, o GPEI indicará e disponibilizará a minuta a utilizar para o efeito.

Acrónimos

Para esclarecimento de qualquer questão sobre o significado das siglas e acrónimos utilizados ao longo do presente Guia de Apoio, recomenda-se a consulta da seguinte lista:

FCT	Fundação para a Ciência e a Tecnologia
GPEI	Gabinete de Projetos Especiais e Inovação
I&D	Investigação e Desenvolvimento
I&DI	Investigação, Desenvolvimento e Inovação
IDI&CA	Concurso Interno de Projetos de Investigação, Desenvolvimento, Inovação e Criação Artística do IPL
IPL	Instituto Politécnico de Lisboa
IVA	Imposto sobre o Valor Acrescentado
PAD	Pedido de Autorização de Despesa
TIC	Tecnologias de Informação e Comunicação
UO	Unidade Orgânica

Anexos

Anexo A - Cronograma e Orçamento do Projeto

Anexo B - Declaração de Submissão de Projeto

Anexo C - Declaração de Divulgação de Resultados

Anexo D - Declaração sobre o Dever de Informação

Anexo 1 - Pedido de Abertura de Concurso para Contratação de Bolseiros

Anexo 2 - Minuta de Anúncio para a Atribuição de Bolsa

Anexo 3 - Proposta de Deslocação

Anexo 4 - Pedido de Autorização de Despesa

Ficha de Entidade

Declaração sobre o Exercício de Funções Públicas

Para a obtenção dos Anexos A, B, C e D, recomenda-se aos Coordenadores que consultem o *site* onde é realizada a candidatura ao Concurso: <https://fs27.formsite.com/idica/ipl/index.html>

Os restantes anexos serão, oportunamente, disponibilizados pelo GPEI tanto aos Coordenadores como às estruturas de apoio de cada UO, via e-mail.